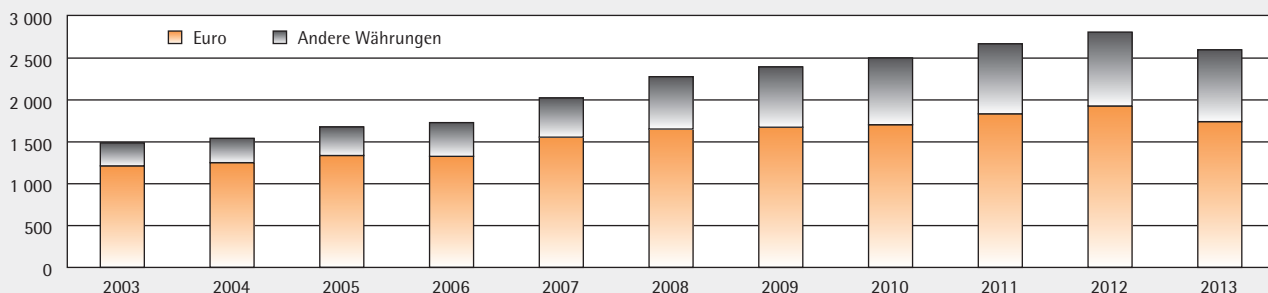


Daten und Fakten

Zum Rückgang bei Covered Bonds

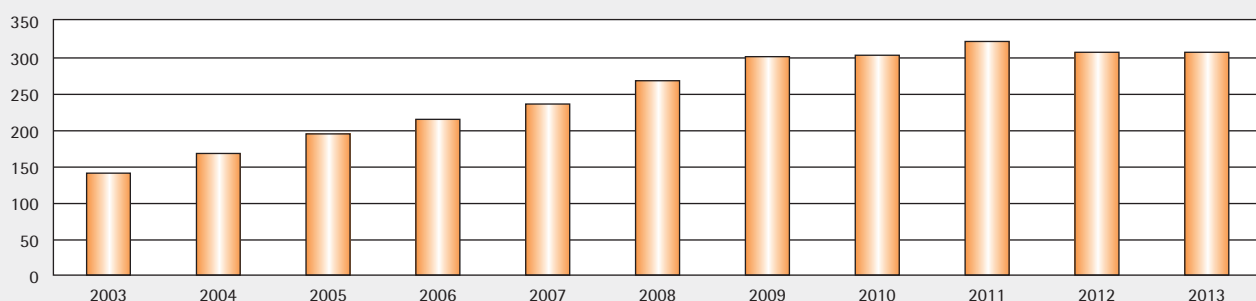
Gesamtmarkt: Euro-Covered-Bonds-Markt rückläufig – Nicht-Euro-Segment bleibt annähernd konstant¹⁾



¹⁾ Weltweit ausstehendes Volumen in Milliarden Euro nach Emissionswährung

Quelle: Bayern-LB Research, ECBC

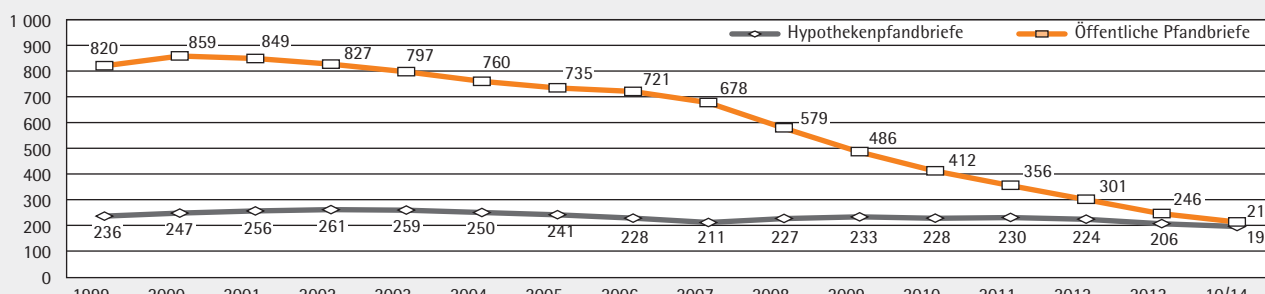
Gesamtmarkt: Anzahl der Covered-Bonds-Emittenten blieb 2013 gegenüber 2012 unverändert¹⁾



¹⁾ Anzahl aller aktiven Covered-Bonds-Emittenten weltweit

Quelle: Bayern-LB Research, ECBC

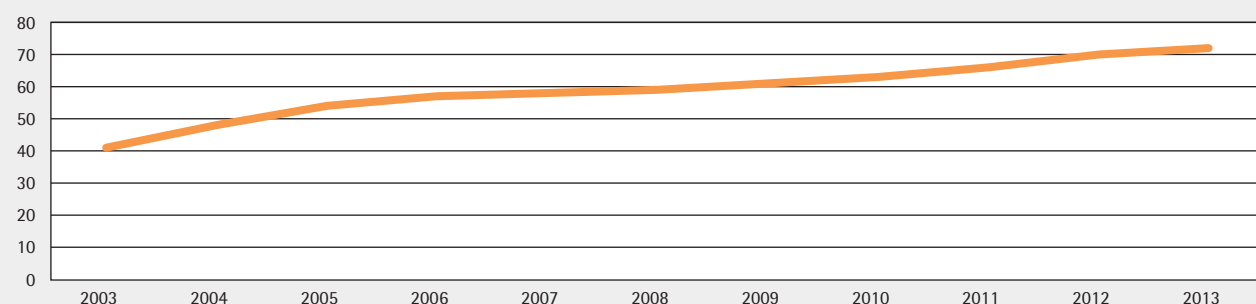
Deutscher Pfandbriefmarkt: Ausstehendes Volumen sinkt aufgrund des Rückgangs bei OEPFEN deutlich



¹⁾ Aufteilung aller ausstehenden Pfandbriefe in Hypotheken- und Öffentliche Pfandbriefe

Quelle: Bayern-LB Research; Bundesbank

Deutscher Pfandbriefmarkt: Anzahl der Emittenten nahm in den letzten 10 Jahren stetig zu



¹⁾ Anzahl der aktiven Pfandbrief-Emittenten

Quelle: Bayern-LB Research, ECBC