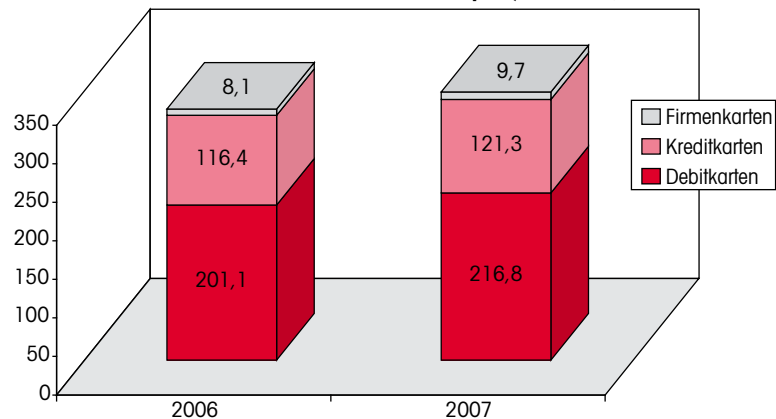


Visa Europe: 62 Prozent der Karten sind Debitkarten

Die Anzahl der Visa-Karten in Europa hat 2007 um 6,8 Prozent auf 348 Millionen Karten zugenommen. 121,3 Millionen davon sind Kreditkarten, denen 178 Millionen Mastercards gegenüberstehen. Am stärksten gewachsen ist die Anzahl der Firmenkarten (plus 20,2 Prozent). Bei Debitkarten betrug das Wachstum 7,8 Prozent, bei Kreditkarten 4,2 Prozent.

Anzahl Visa-Karten in Europa (in Millionen)

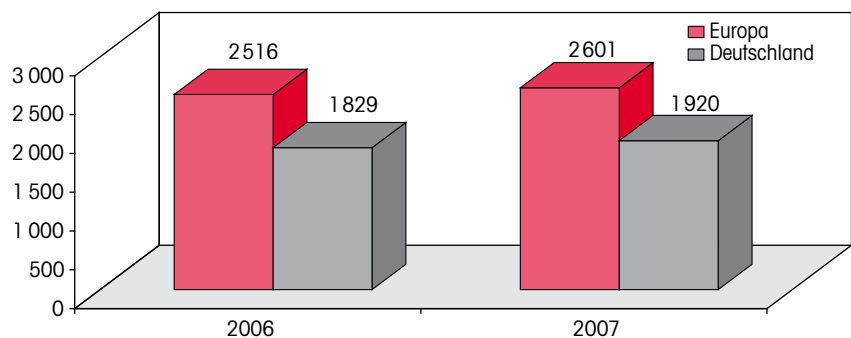


Quelle: Visa Europe

Visa-Kartenumsatz: Deutschland holt auf

Mit durchschnittlich 10 bis 20 Transaktionen pro Karte und Jahr gilt Deutschland bei Visa noch immer als „low usage market“. Dennoch holen deutsche Karteninhaber langsam auf. Der durchschnittliche Umsatz mit Visa-Karten am Point of Sale stieg 2007 um fünf Prozent. Bei Visa Europe insgesamt betrug das Plus 3,4 Prozent. Die Anzahl der PoS-Transaktionen mit Visa-Karten in Deutschland erhöhte sich um 11,4 Prozent.

Durchschnittlicher Kartenumsatz mit Visa-Karten am Point of Sale (in Euro)

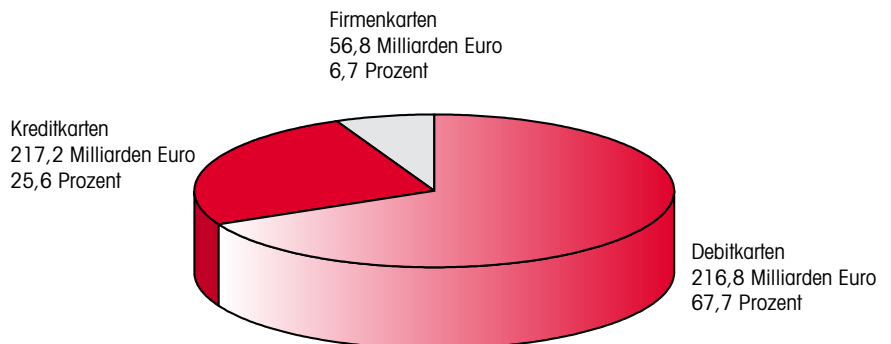


Quelle: Visa Europe

Visa-Kartenumsatz: 35 Prozent sind Bargeldabhebungen

Die Maßzahl, an der Visa gemessen werden will, ist der Transaktionsumsatz am Point of Sale. Doch auch der Karteneinsatz für die Bargeldversorgung ist keine zu vernachlässigende Größe: Vom Visa-Europe-Gesamtumsatz von 1,3 Billionen Euro entfallen immerhin 452 Milliarden Euro oder knapp 35 Prozent auf Bargeldtransaktionen.

Visa-Kartenumsatz am Point of Sale in Europa



Quelle: Visa Europe