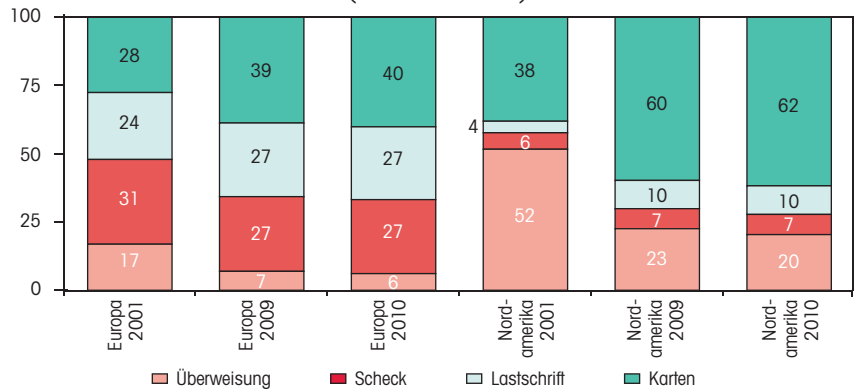


Kartenzahlungen weltweit wachsend

40 Prozent aller bargeldlosen Zahlungs-transaktionen in Europa wurden 2010 per Karte getätigt, so der World Payments Report 2012 von Capgemini. Gegenüber 2001 ist das ein Plus von elf Prozentpunkten. Und das ist kein europäisches Phänomen allein: Auch in Nordamerika, dem asiatisch-pazifischen Raum und den BRIC-Staaten ist diese Entwicklung zu beobachten.

Bargeldlose Zahltransaktionen in Europa und Nordamerika im Vergleich (Anteile in Prozent)

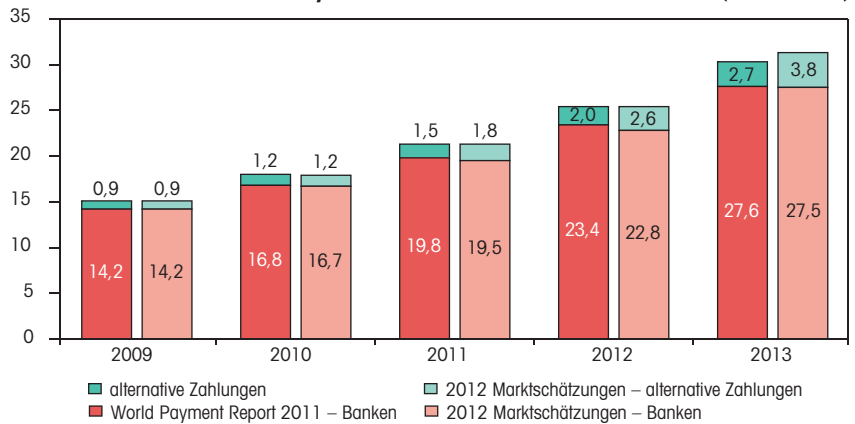


Quelle: Capgemini World Payments Report 2012, September 2013

Alternative Zahlverfahren im Aufwind

Die weltweiten E-Payment-Transaktionen haben sich von 2009 bis 2013 annähernd verdoppelt. Der Anteil der alternativen Zahlungsmethoden, wie sie zum Beispiel E-Geld-Dienstleister, Mobilfunkbetreiber oder große Einzelhändler anbieten, liegt dabei im laufenden Jahr je nach Schätzung zwischen neun und zwölf Prozent.

Anzahl der weltweiten E-Payment-Transaktionen 2009 bis 2013 (in Milliarden)

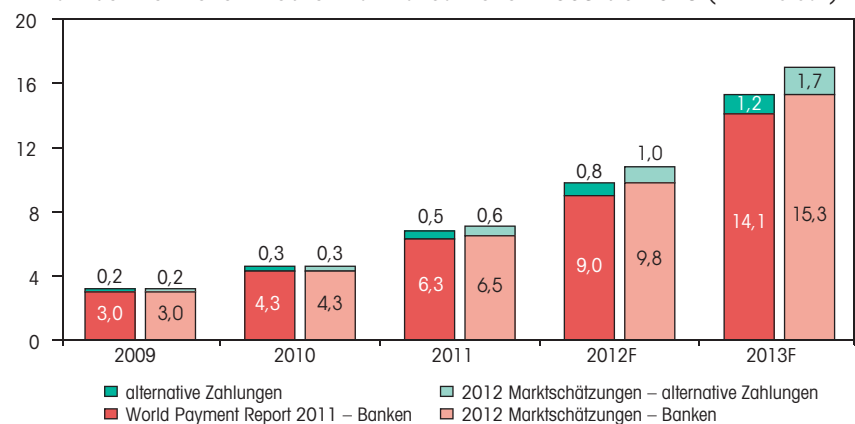


Quelle: Capgemini World Payments Report 2012, September 2013

Mobile Zahlungen mit viel Potenzial

Die Anzahl mobiler Zahlungen wächst weltweit noch stärker als die der E-Payments. Die durchschnittliche jährliche Wachstumsrate wird im World Payments Report 2012 mit 52,7 Prozent angegeben. Auch die weltweit 141 Millionen Nutzer mobiler Zahlverfahren im Jahr 2011 repräsentieren jedoch lediglich 2,1 Prozent der Nutzer von Mobiltelefonen.

Anzahl der weltweiten mobilen Zahltransaktionen 2009 bis 2013 (in Milliarden)



Quelle: Capgemini World Payments Report 2012, September 2013