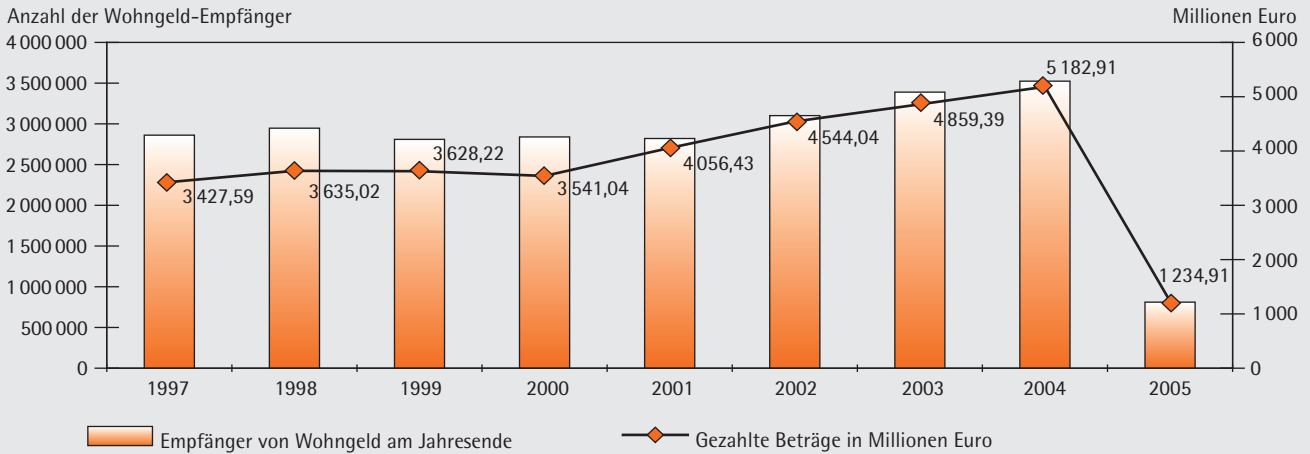


Daten und Fakten

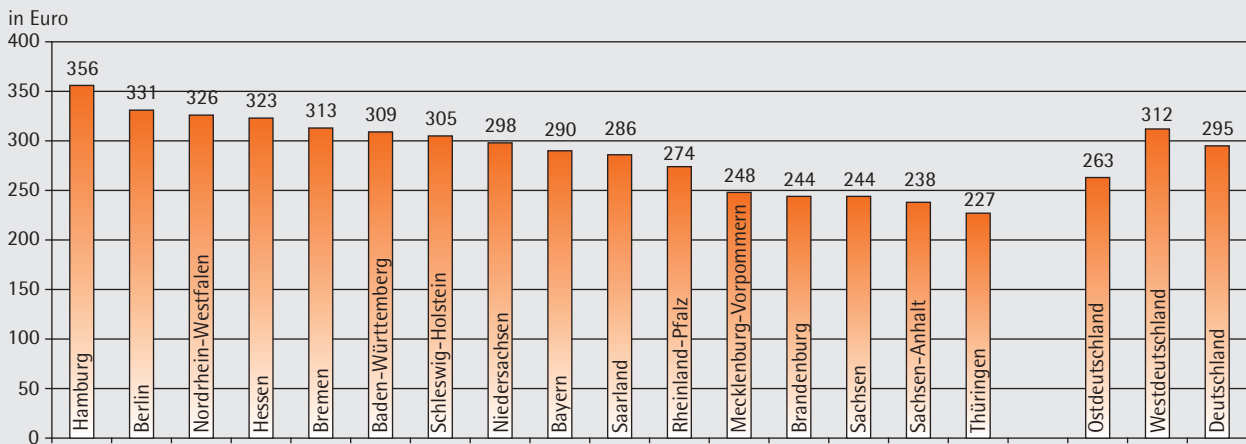
Höhe des Wohngeldes und Zahl der Empfänger von 1997 bis 2005



Quellen: Statistisches Bundesamt

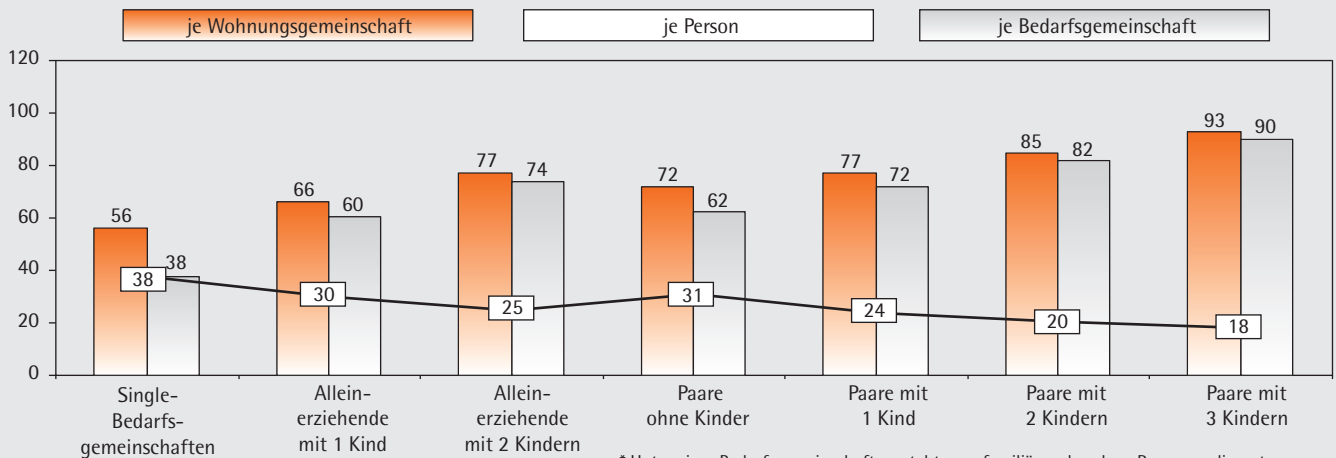
Leistung für Unterkunft und Heizung nach SGB II im September 2006

Durchschnittliche monatliche Leistung nach Bundesländern



Quellen: Statistik der Bundesagentur für Arbeit

Durchschnittliche Wohnfläche je Wohnungsgemeinschaft* und je Bedarfsgemeinschaft* in Quadratmeter 347 auswertbare Kreise April 2006



Quellen: Statistik der Bundesagentur für Arbeit

* Unter einer Bedarfsgemeinschaft versteht man familiär verbundene Personen, die unter einem Dach leben und gemeinsam wirtschaften. Eine Wohnungsgemeinschaft hingegen besteht aus Personen, die selbstständig wirtschaften.