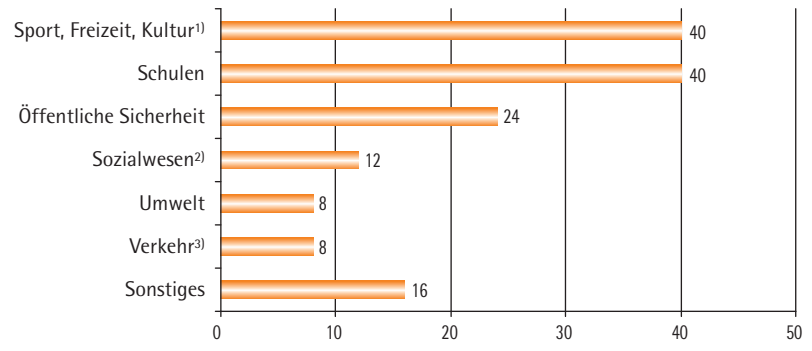
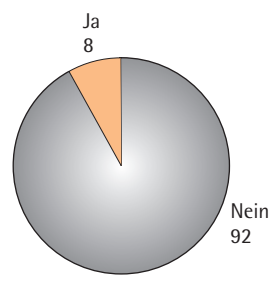


Daten und Fakten

Anteil der Kommunen mit ÖPP-Planungen und dafür vorgesehene Bereiche (Angaben in Prozent)



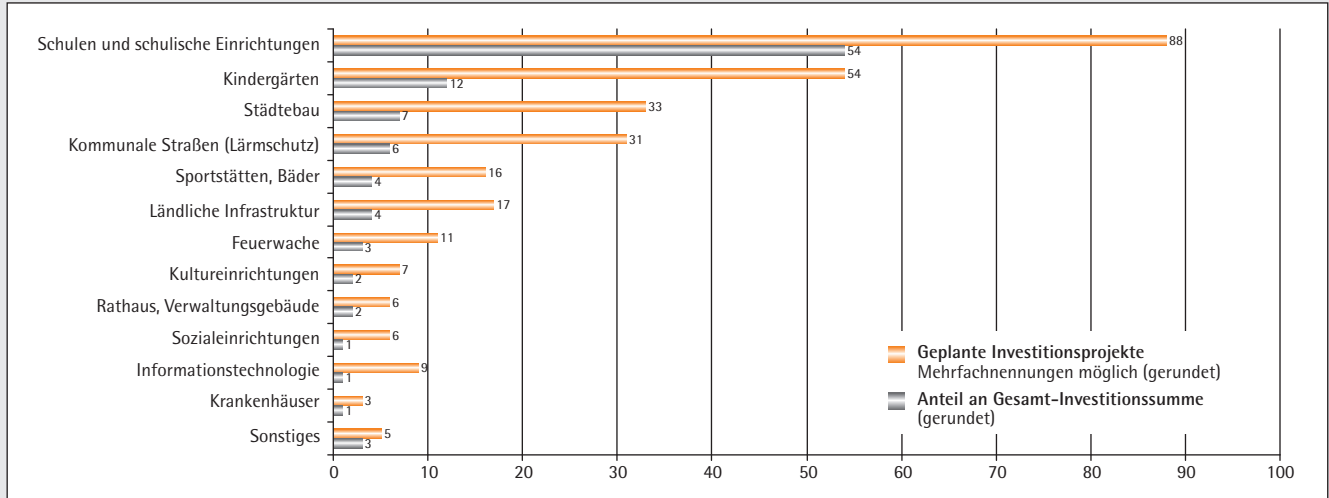
Geplante ÖPP-Projekte	
2007	2009
16	8

Grundgesamtheit: Kommunen, die ÖPP-Projekte planen; Mehrfachnennungen möglich

- 1) darunter Bäder, Sporthallen, Stadien
- 2) darunter Kindertagesstätten
- 3) darunter Straßen, Schiene, ÖPNV

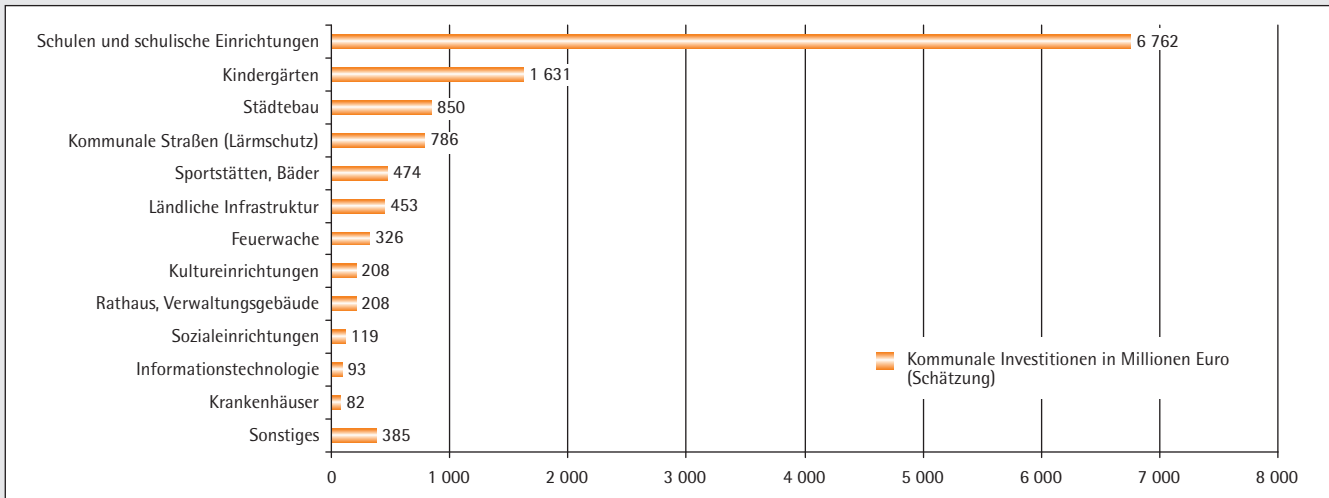
Quelle: Ernst & Young

Geplante Investitionen der Kommunen (Angaben in Prozent)



Quelle: Ernst & Young

Geplante Gesamtinvestitionssummen der Kommunen (Hochrechnung auf Basis von Befragungen)



Quelle: Ernst & Young