Daten und Fakten

Zu B2B-Forderungen sowie Non-Performing-Loans

Durchschnittlich eingeräumte Zahlungsfristen europäischer Unternehmen an B2B-Kunden* (Angaben in Prozent)

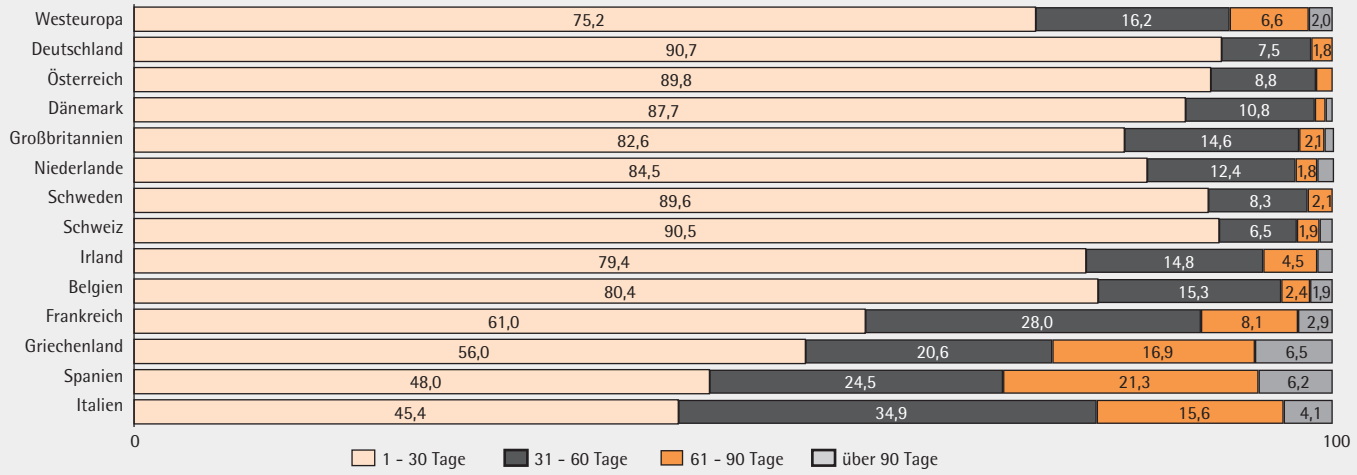

Quelle: Atradius Payment Practices Barometer - Frühjahr 2016

* Angaben basieren auf der Befragung von 2783 Unternehmen aus den 13 aufgeführten Ländern

Anteil der am Fälligkeitsdatum noch unbezahlten B2B-Forderungen* (Angaben in Prozent)

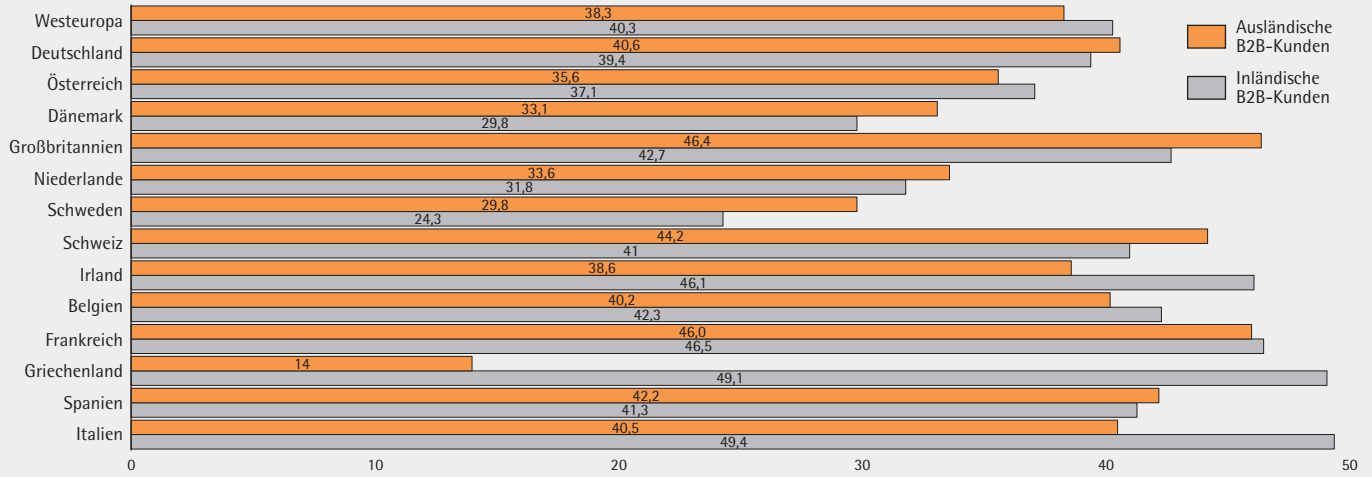

Quelle: Atradius Payment Practices Barometer - Frühjahr 2016

* Angaben basieren auf der Befragung von 2783 Unternehmen aus den 13 aufgeführten Ländern

„Im zweiten Halbjahr 2015 ist unser Bestand an notleidenden Forderungen in Deutschland aus dem Bereich*..." (Angaben in Prozent)

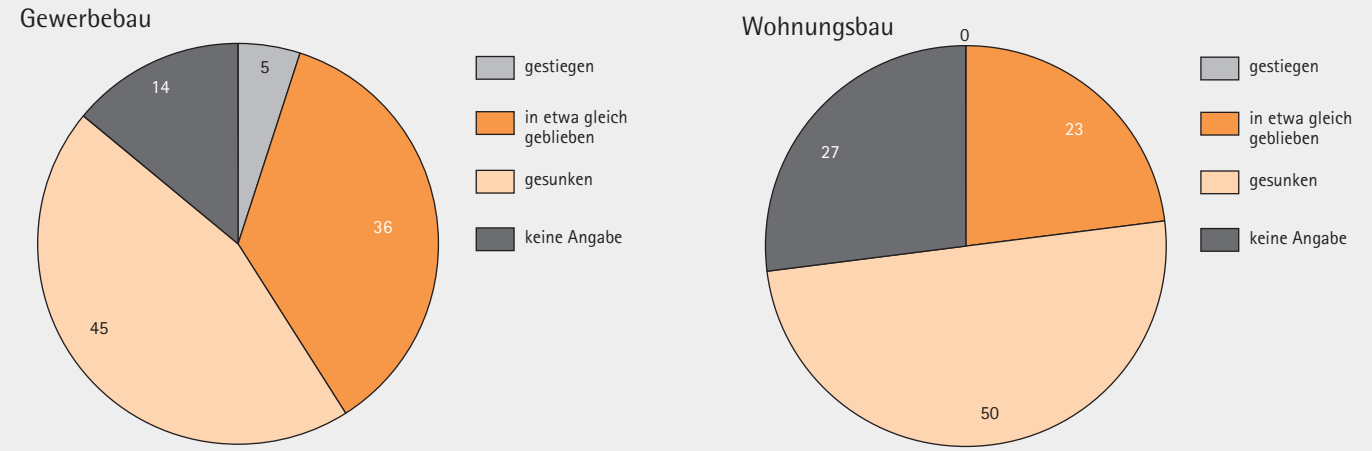

Quelle: NPL-Barometer 2. Halbjahr 2015

* Angaben basieren auf der Befragung von 273 Bankvertretern