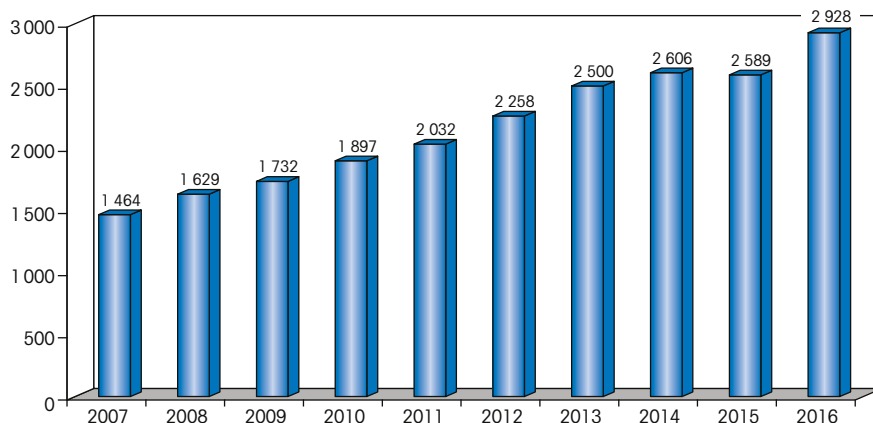


Wieder deutlich mehr Girocard-Transaktionen

Der Rückgang bei den Girocard-Transaktionen 2015 ist ein Ausreißer geblieben. Im Jahr 2016 verzeichnete die Deutsche Kreditwirtschaft wieder einen Anstieg der Transaktionszahlen um 13,1 Prozent. Im Vergleich zu 2014, dem Jahr vor der „Delle“, entspricht dies einem Anstieg um 6,3 Prozent.

Girocard-Transaktionen 2007 bis 2016

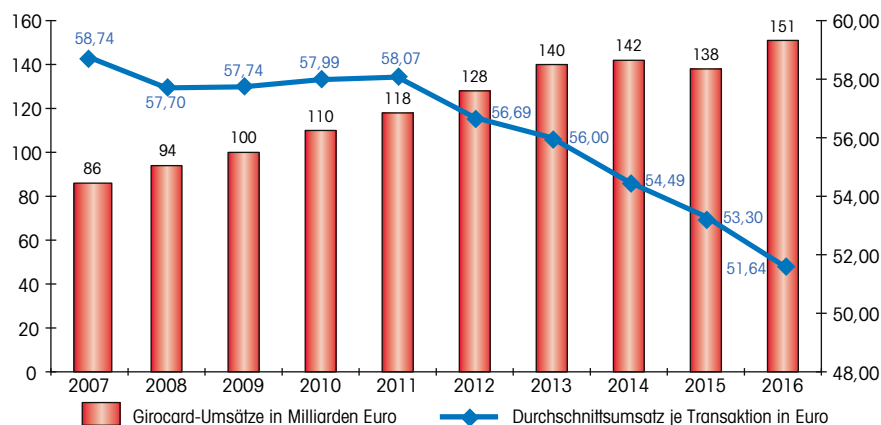


Quelle: Die Deutsche Kreditwirtschaft

Girocard-Durchschnittsbetrag sinkt weiter

Die Girocard-Umsätze stiegen 2016 um rund 9,9 Prozent auf 151,2 Milliarden Euro im Vergleich zu 2015. Beim durchschnittlichen Zahlbetrag je Transaktion geht der Abwärtstrend, der den häufigeren Karteneinsatz auch für kleine Beträge widerspiegelt, mit einem Minus von 2,8 Prozent weiter. Er liegt aber immer noch bei 51,64 Euro.

Girocard-Umsätze 2007 bis 2016

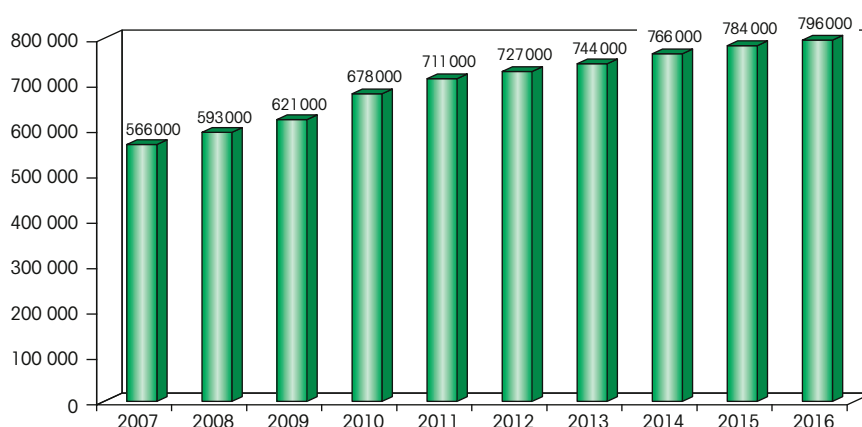


Quelle: Die Deutsche Kreditwirtschaft

Zahl der Girocard-Terminals langsamer gestiegen

Die Anzahl der aktiven Girocard-Terminals ist 2016 weiter gestiegen. Im Dezember 2016 lag die Anzahl bei rund 796.000 und damit rund 1,5 Prozent über dem Vorjahreswert von 784.000 Terminals. Der Anstieg hat sich jedoch verlangsamt. 2015 betrug die Wachstumsrate noch 2,3 Prozent, 2014 waren es 3,0 Prozent. Die Sättigungsgrenze rückt also näher.

Aktive Girocard-Terminals am Netz 2007 bis 2016



Quelle: Die Deutsche Kreditwirtschaft