Daten und Fakten

zur Entwicklung des Covered-Bond-Marktes

Emissionsaktivitäten am Primärmarkt für Euro-Benchmark-Covered-Bonds in den ersten sechs Monaten 2017 (Angaben in Milliarden Euro)

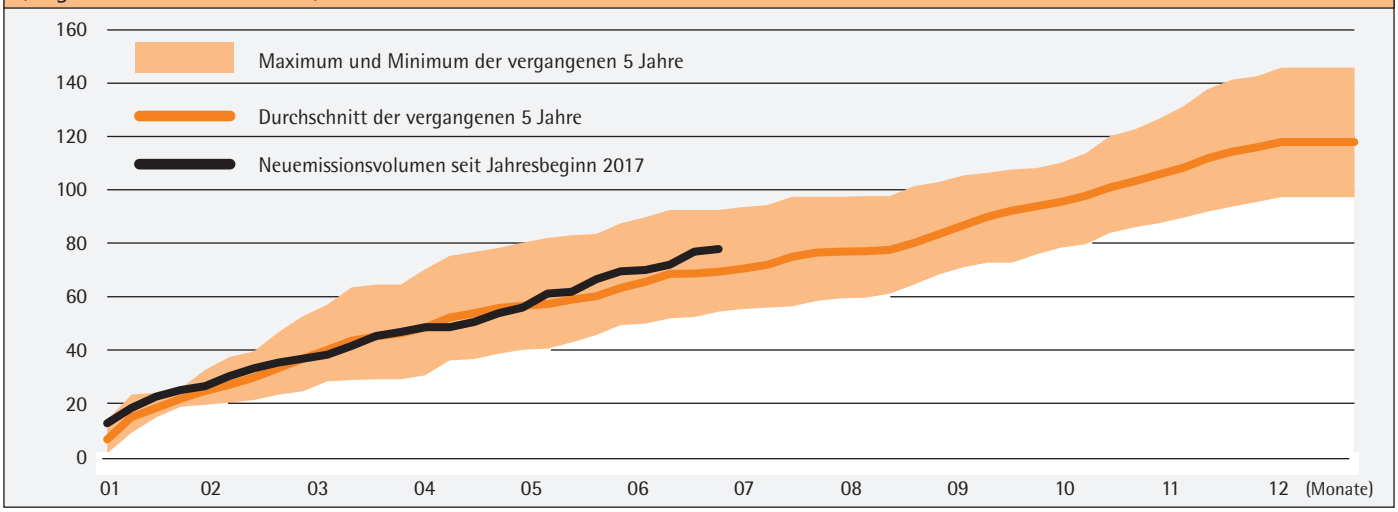

Emittenten von Euro-Benchmark-Covered-Bonds aufgeteilt nach Ländern (Angaben in Prozent)

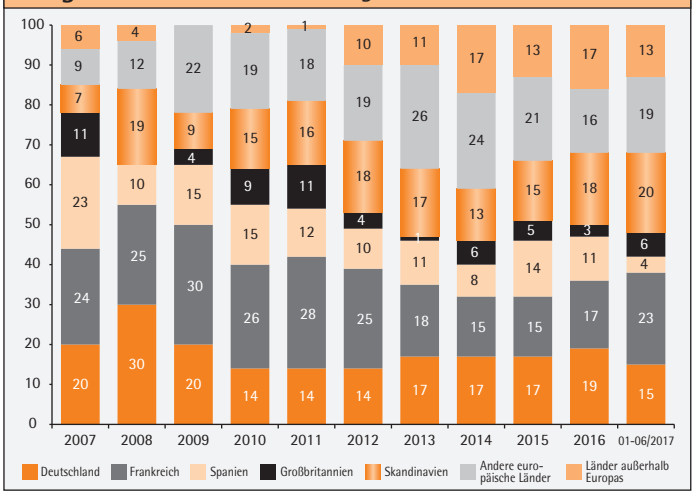

Investoren von emittierten Euro-Benchmark-Covered-Bonds aufgeteilt nach Branchen (Angaben in Prozent)

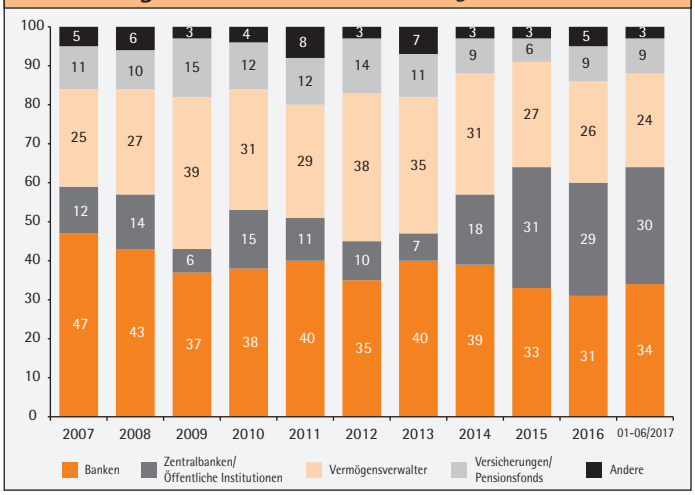

Gewählte Laufzeiten bei der Emission von Euro-Benchmark-Covered-Bonds (Angaben in Prozent)

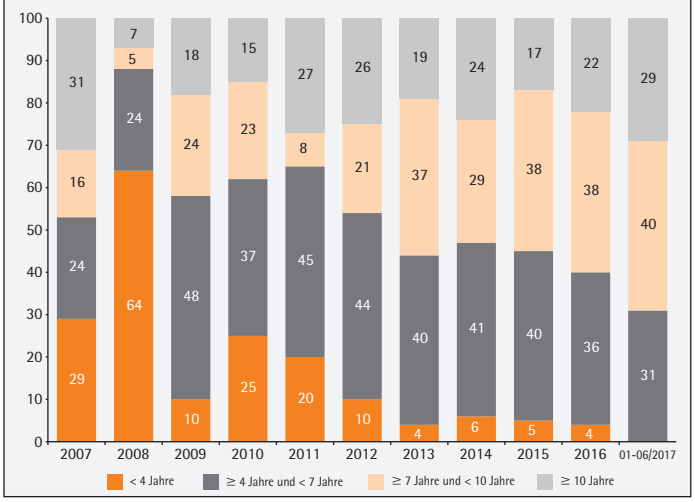

Gewählte Rückzahlungsstrukturen bei der Emission von Euro-Benchmark-Covered-Bonds (Angaben in Prozent)

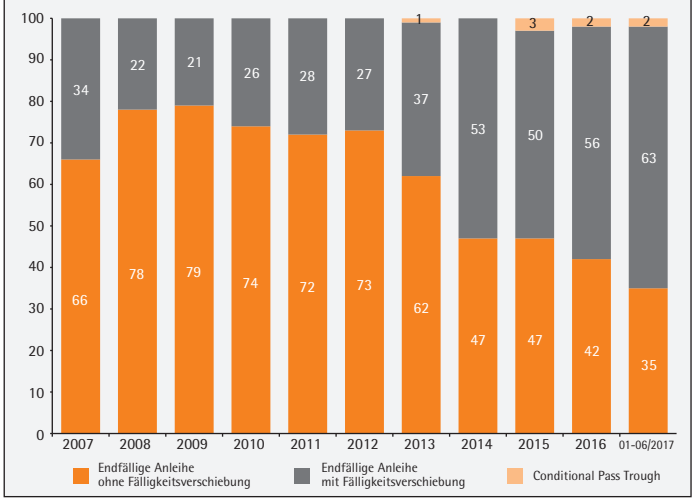

Quelle für alle Grafiken: DZ Bank Research

Dieser Artikel ist urheberrechtlich geschützt. Die rechtliche Freigabe ist für den Abonnenten oder Erwerber ausschließlich zur eigenen Verwendung.
Helmut Richardi Verlag GmbH