

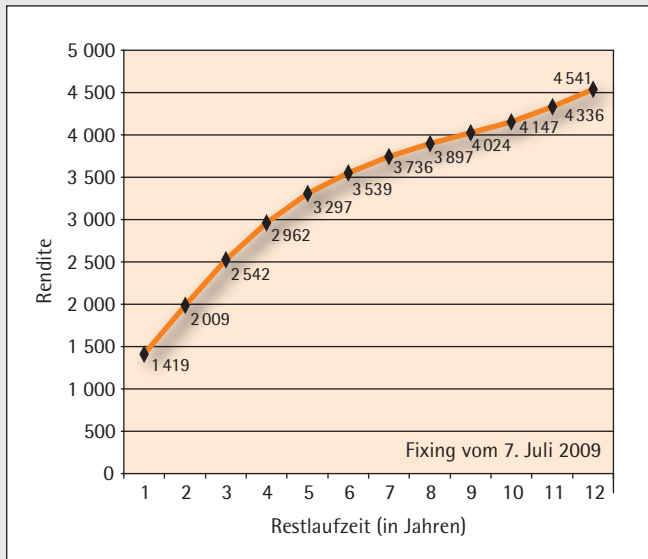
Daten und Fakten

Hypothekarkredit- und Staatsfinanzierungsgeschäft 1. Quartal 2009

	Darlehenszusagen 1. Januar bis 31. März			Darlehensbestand 31. März 2009 in Millionen Euro
	2008	2009	Veränderung in Prozent	
	in Millionen Euro			
Hypothekarkredite	30 633	18 543	- 39,5	630 560
davon				
Wohnungsimmobiliendarlehen	9 687	9 295	- 4,0	314 774
Gewerbeimmobiliendarlehen	20 946	9 248	- 55,8	315 786
Staatskredite	26 041	14 897	- 42,8	687 905
Zusagen insgesamt	56 674	33 440	- 41,0	1 318 465

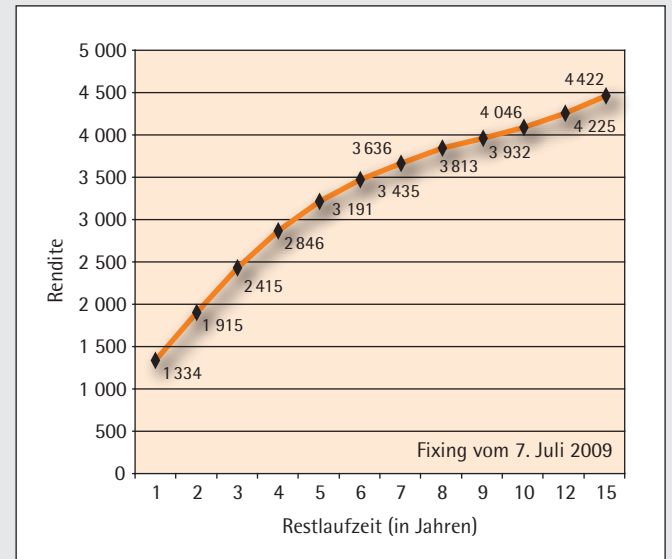
Quelle: vdp-Statistik, Berichtskreis

vdp-Kurve (Hypothekendarlehen)



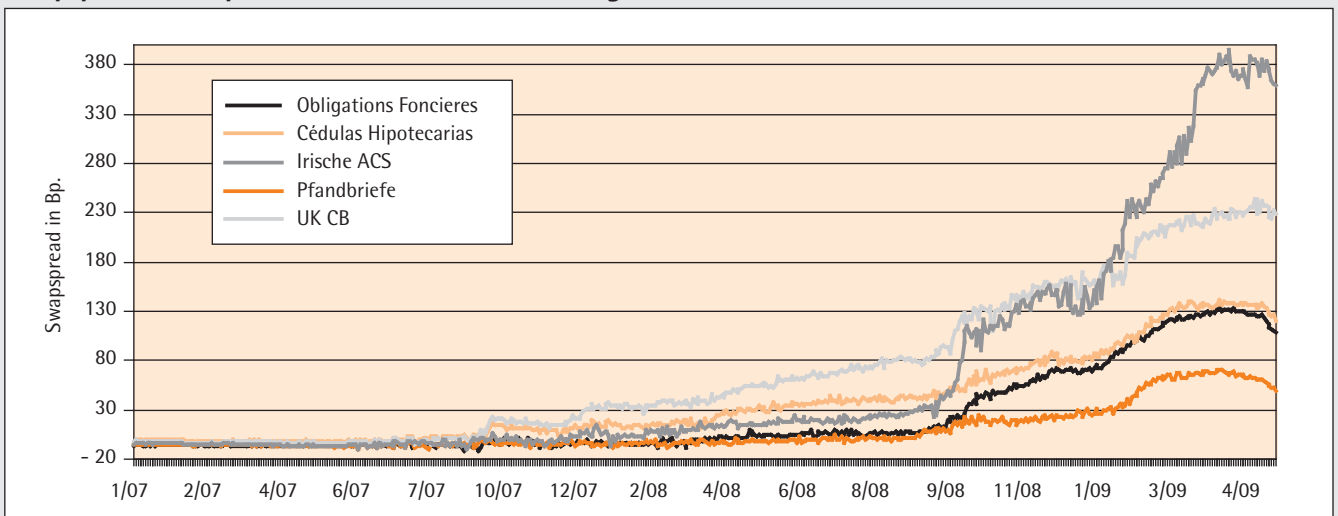
©Copyright 2005 Reuters AG. Alle Rechte vorbehalten

vdp-Kurve (Öffentlicher Pfandbrief)



©Copyright 2005 Reuters AG. Alle Rechte vorbehalten

Swapsreads europäischer Covered Bonds im Vergleich



Quelle: DZ Bank, Daten aus Bloomberg