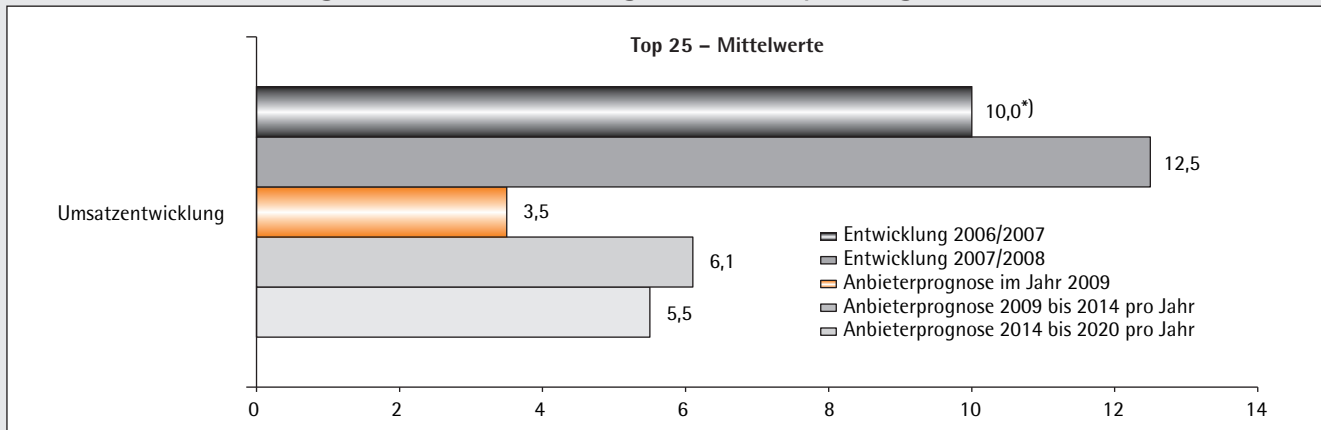


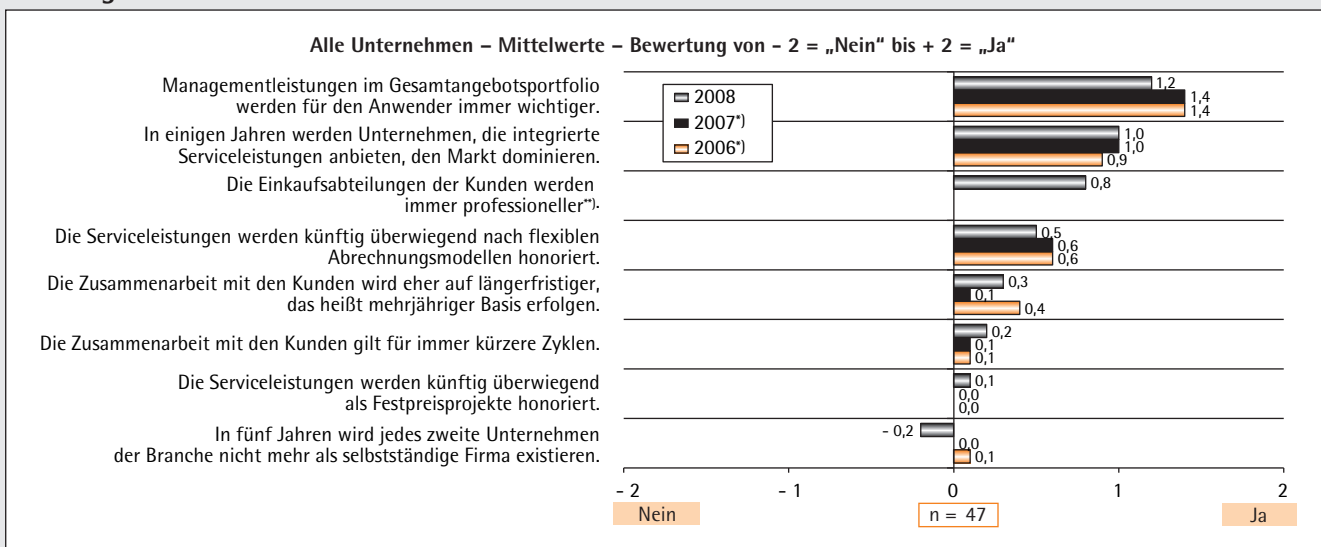
Daten und Fakten

Gesamtumsatzentwicklung sowie Umsatzerwartungen der Facility-Management-Unternehmen (in Prozent)




*) Ergebnis aus FM-Studie 2008

Meinungen über die Zukunft der FM-Branche – 2006 bis 2008



*) Ergebnisse der Befragung vom Frühjahr 2007 beziehungsweise 2008; **) Frage in 2009 erstmals erhoben

Aussagen der Facility Manager über ihre mittelfristige Geschäftsentwicklung



Quelle für alle Grafiken: Lünendonk-Studie 2009: Führende Facility-Management-Unternehmen für infrastrukturelles und technisches Gebäudemanagement in Deutschland, Lünendonk GmbH, Kaufbeuren, Juli 2009