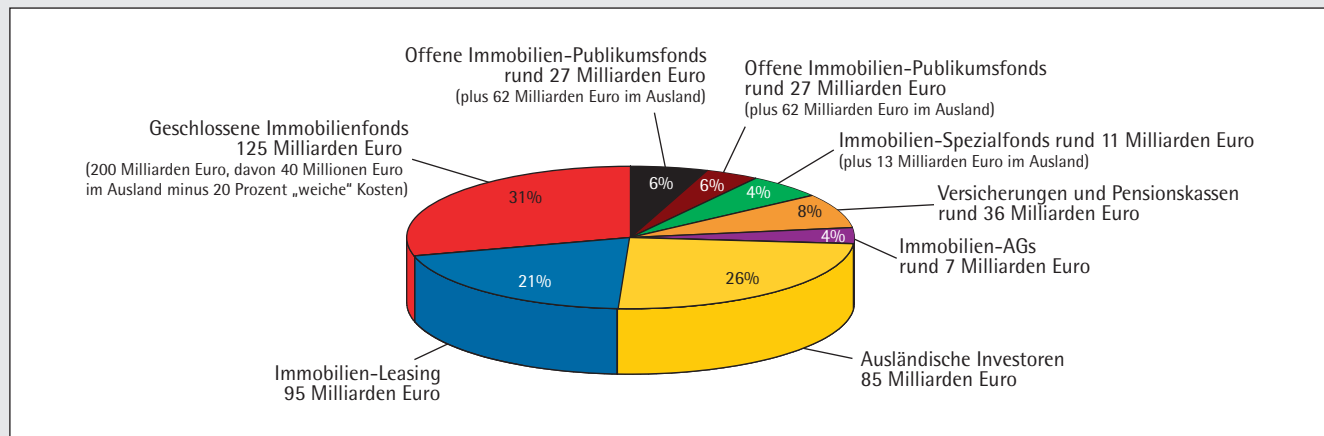


Daten und Fakten

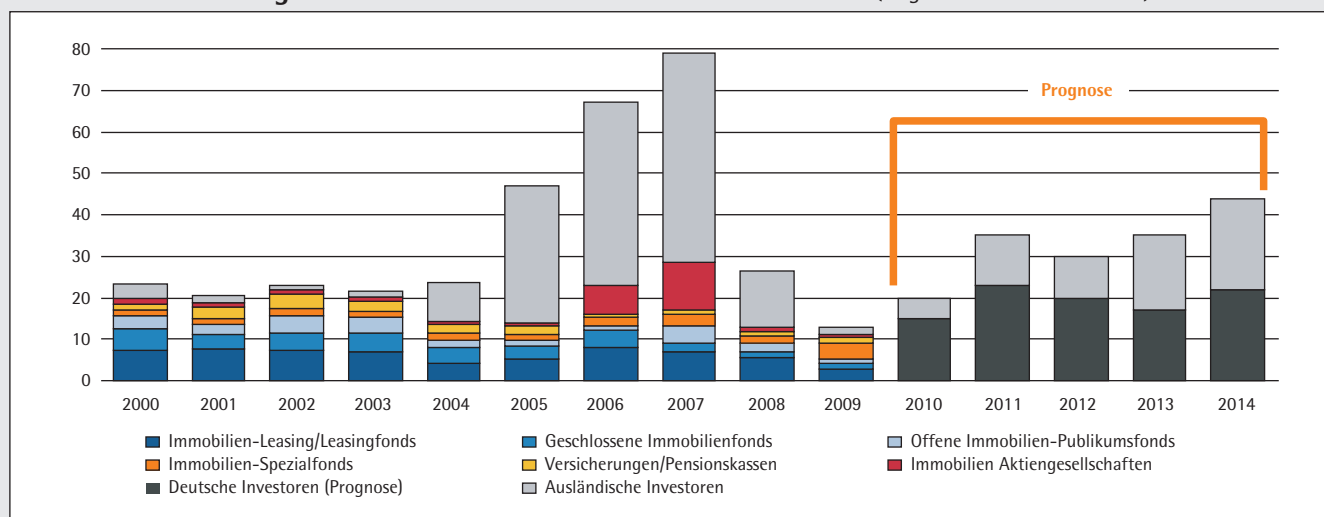
Verteilung des Immobilienbestandes institutioneller Investoren auf Anlagearten

In Deutschland 2009: rund 385 Milliarden Euro



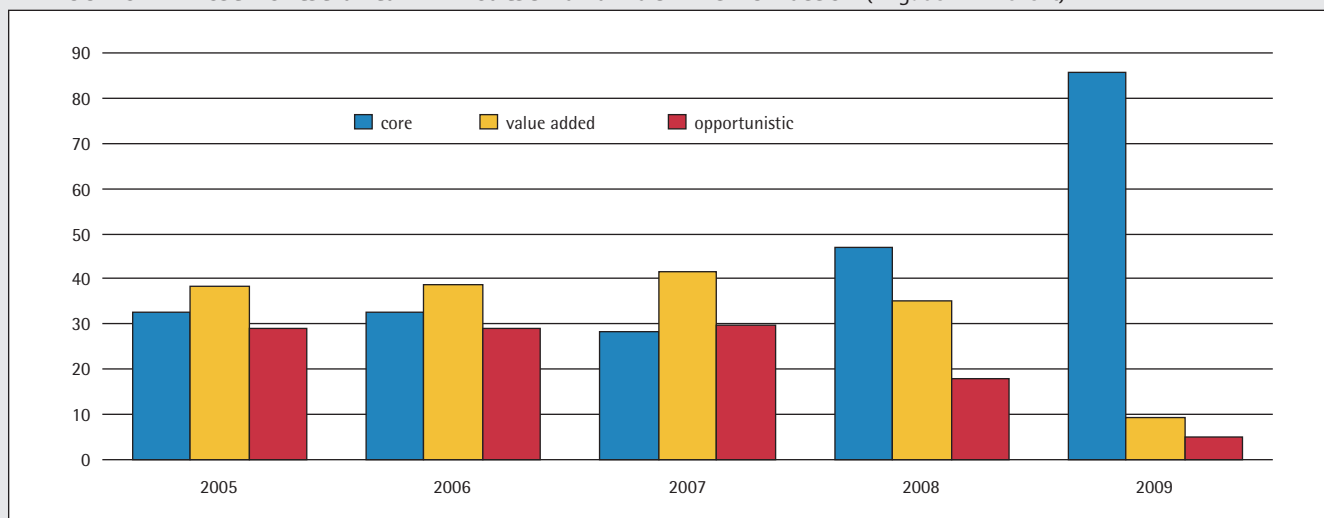
Quellen: BVI, BaFin, Bundesverband Deutscher Leasing-Gesellschaften, Deutsche Bundesbank-Kapitalmarktstatistik, Bulwien-Gesa Valuation

Immobilien-Neuanlagen institutioneller Investoren in Deutschland (Angaben in Milliarden Euro)



Quellen: BVI, BaFin, Bundesverband Deutscher Leasing-Gesellschaften, Bankhaus Ellwanger Et Geiger, Deutsche Bundesbank, Auswertungen Loipfinger und Scope, Bulwien-Gesa Valuation

Immobilien-Investmentstruktur in Deutschland nach Risikoklassen (Angaben in Prozent)



Quelle: RIWIS

Alle Grafiken auf dieser Seite zur Verfügung gestellt von Bulwien Gesa