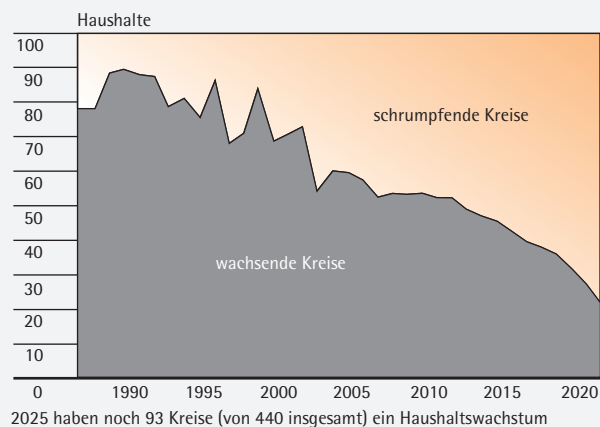
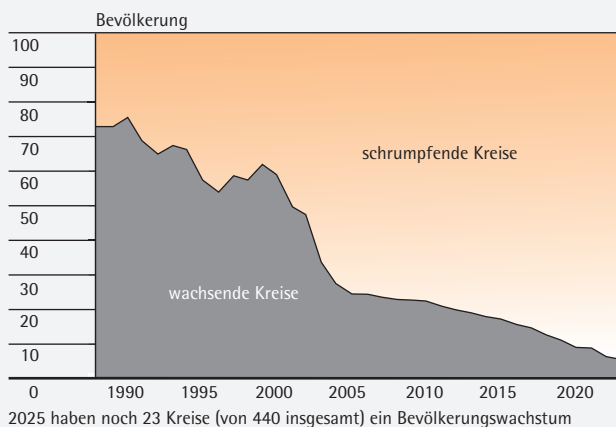


Daten und Fakten

Zur Stadtentwicklung

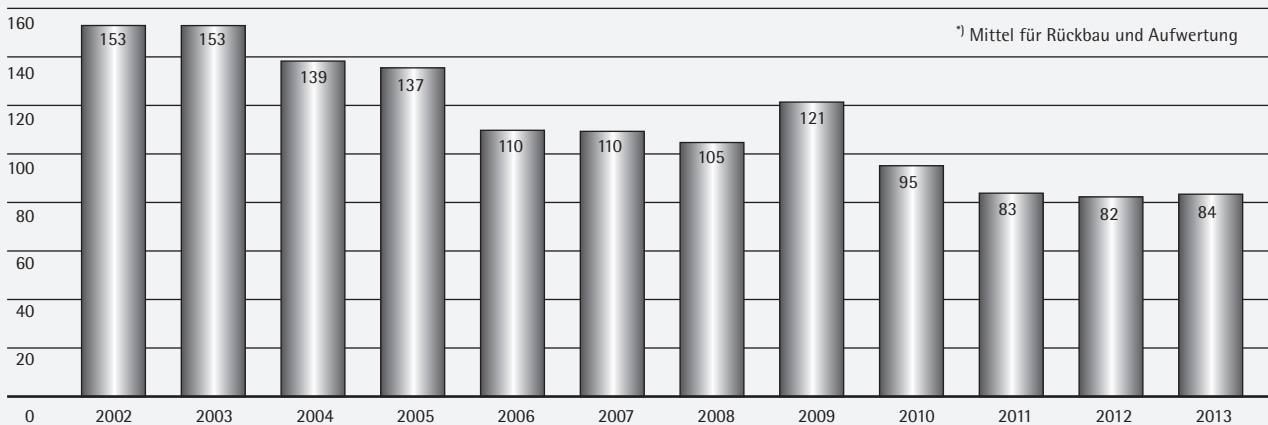
Anteil der Kreise mit Zuwachs oder Rückgang¹⁾ (Angaben in Prozent)



¹⁾ Bevölkerung und Haushalte gegenüber dem Vorjahr nach BBSR-Haushaltsprognose, untere Variante

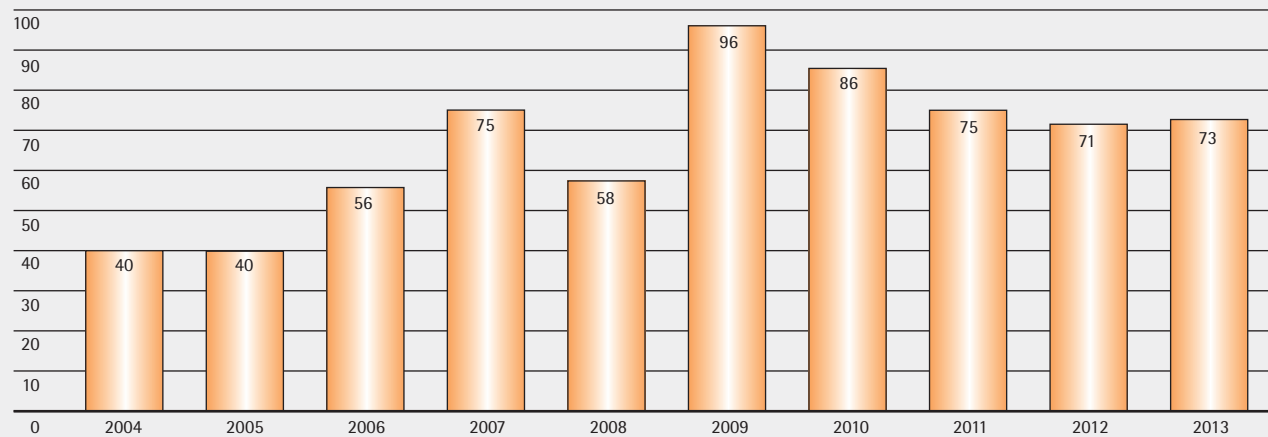
Quelle: BBSR (Hrsg.): Wohnungsmarktprognose 2025, Analysen Bau.Stadt.Raum, Band 4, Bonn, September 2011, GdW Wohnwirtschaftliche Daten und Trends 2012/2013

Bundesfinanzhilfen für den Stadtumbau Ost 2002 bis 2013¹⁾ (Angaben in Millionen Euro)



Quelle: Finanzhilfen des Bundes aus den jeweiligen Verwaltungsvereinbarungen; Kabinettsbeschluss des Regierungsentwurfes Bundeshaushalt 2013 vom 27. Juni 2012, GdW Wohnwirtschaftliche Daten und Trends 2012/2013

Bundesfinanzhilfen für den Stadtumbau West 2004 bis 2013 (Angaben in Millionen Euro)



Quelle: Finanzhilfen des Bundes aus den jeweiligen Verwaltungsvereinbarungen; Kabinettsbeschluss des Regierungsentwurfes Bundeshaushalt 2013 vom 27. Juni 2012, GdW Wohnwirtschaftliche Daten und Trends 2012/2013