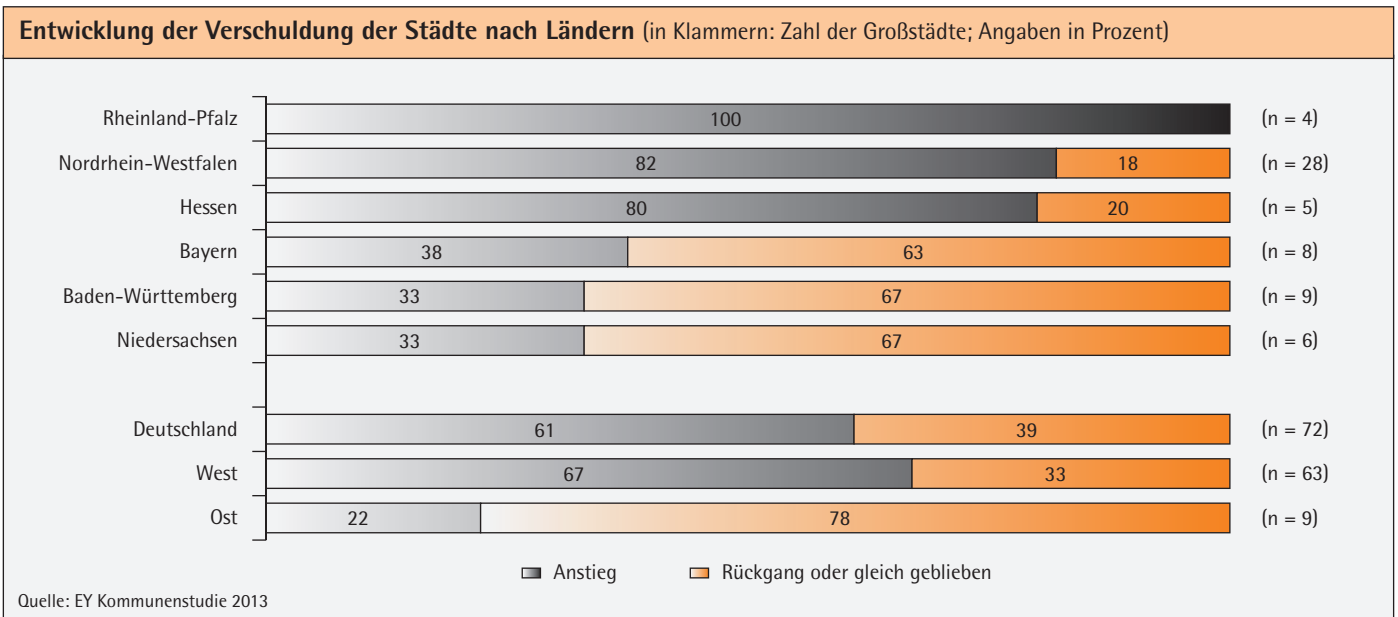
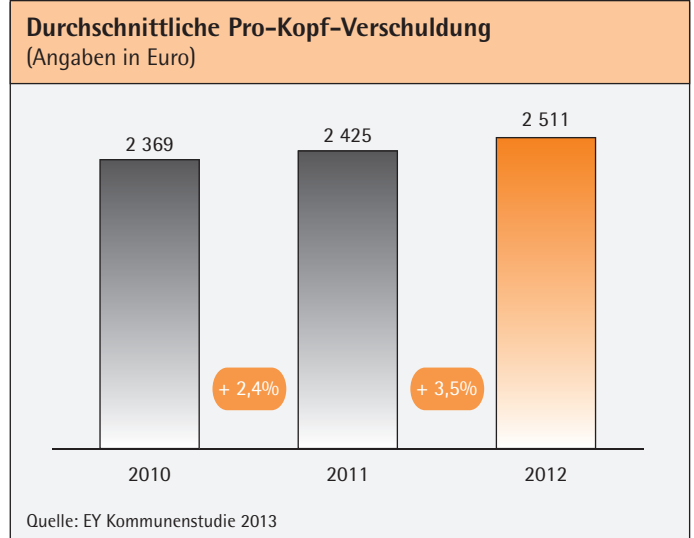
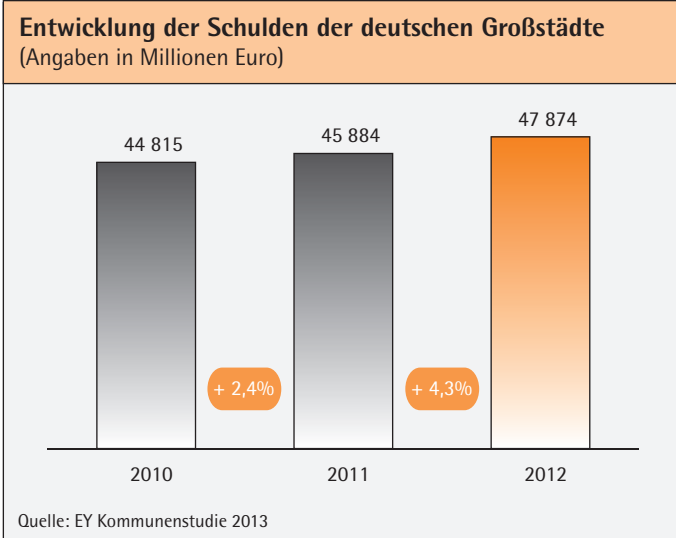


Daten und Fakten

Zur Verschuldung der Kommunen



Die Städte mit dem stärksten Schuldenrückgang respektive -anstieg

Stärkster Rückgang der Verschuldung				Stärkster Anstieg der Verschuldung			
	Schuldenstand 2010	Schuldenstand 2012	Entwicklung 2010 bis 2012		Schuldenstand 2010	Schuldenstand 2012	Entwicklung 2010 bis 2012
	in Tausend Euro		in Prozent		in Tausend Euro		in Prozent
Stuttgart	62 379	35 520	- 43	Düsseldorf	109 122	228 300	109
München	2 223 379	1 362 451	- 39	Mülheim an der Ruhr	549 578	1 027 584	87
Regensburg	260 272	182 022	- 30	Offenbach am Main	605 814	961 004	59
Braunschweig	128 163	103 064	- 20	Bonn	875 324	1 289 324	47
Jena	50 319	40 853	- 19	Frankfurt am Main	1 134 277	1 614 634	42

Quelle: EY Kommunenstudie 2013