Daten und Fakten

Zu Angebot und Nachfrage im Wohnungsmarkt

Anbieterstruktur auf dem deutschen Wohnungsmarkt

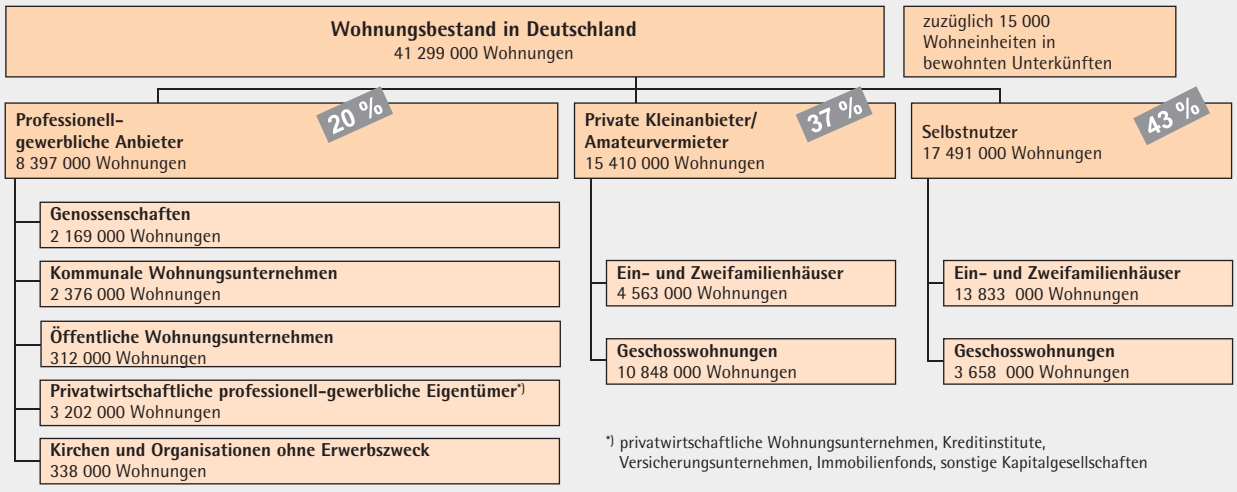

Quelle: Zensus 2011 Sonderauswertung – Wohnungen in Gebäuden mit Wohnraum inklusive Wohnheime und sonstige Gebäude mit Wohnraum. Stand: Mai 2011

Wohnungsleerstand der Eigentümergruppen bezogen auf alle Mietwohnungen (Angaben in Prozent)

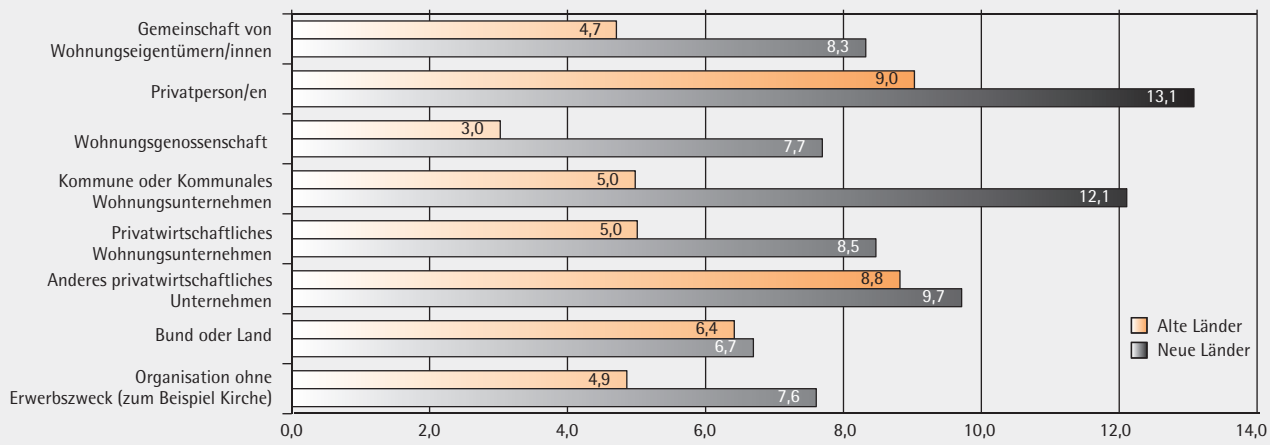

Quelle: Zensus 2011 - Sonderauswertung Gebäude mit Wohnraum nach Gebäudegrößenklasse am 9. Mai 2011; Leerstand bezogen auf alle potenziell vermietbaren Wohnungen ohne vom Eigentümer selbst genutzte Wohnungen Stand: Mai 2011

Die 15 Großstädte mit dem höchsten und dem niedrigsten Leerstand im Vergleich (Angaben in Prozent)

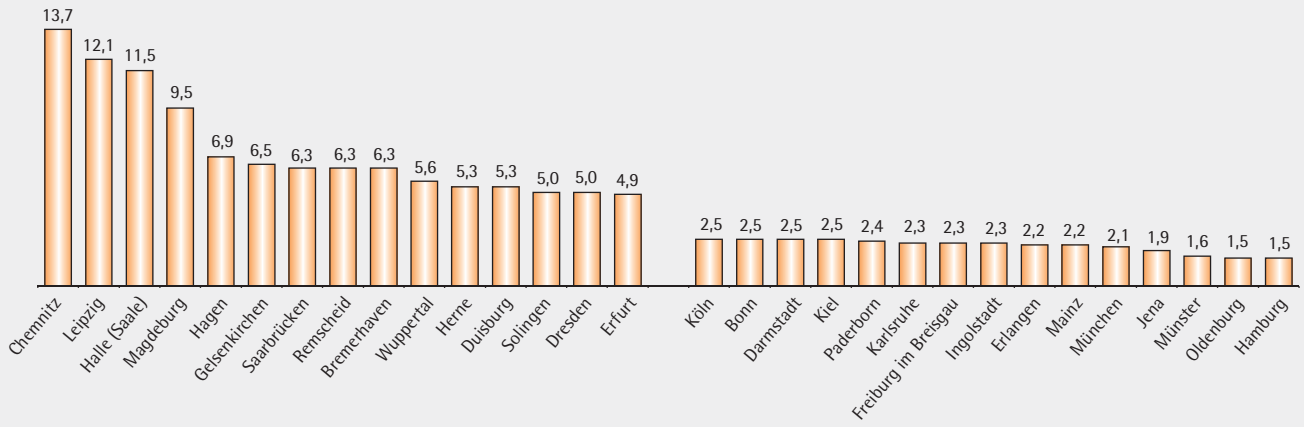

Quelle: Statistisches Bundesamt, Zensus 2011, Wohnungen in Wohngebäuden (ohne Wohnheime und ohne Ferien- und Freizeitwohnungen)

Alle Grafiken auf dieser Seite sind entnommen aus GDW: Wohnwirtschaftliche Daten und Trends 2013/2014