Daten und Fakten

Zu Offenen Immobilienfonds

Regionale Verteilung der Objekte (Offene Immobilienfonds, Verkehrswerte in Prozent)

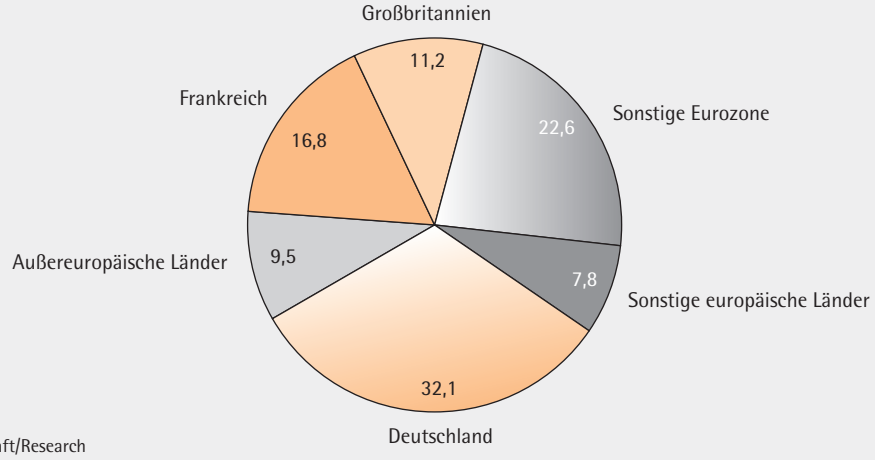

Quellen: BVI, Helaba Volkswirtschaft/Research

Stand 31. März 2013

Fast ein Fünftel der Fondsvolumen in Auflösung (Fondsvolumen von OIF in Milliarden Euro nach Status)

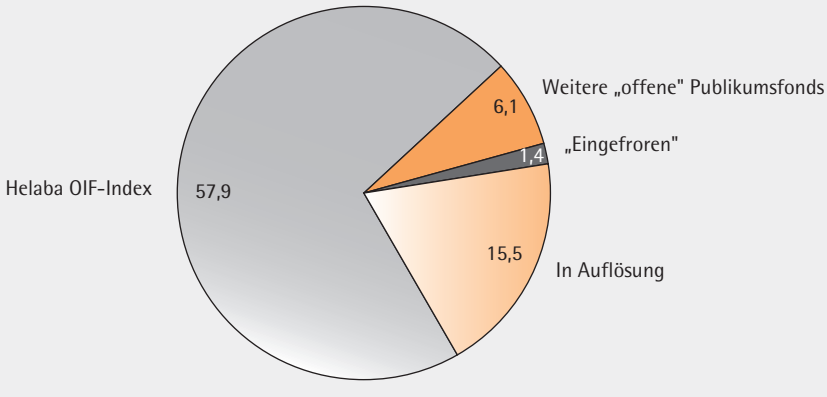

Quellen: BVI, Helaba Volkswirtschaft/Research

Stand: 31. Mai 2014

Mühsamer Weg aus dem Renditetal (Jahresperformance Helaba OIF-Index, Angaben in Prozent)

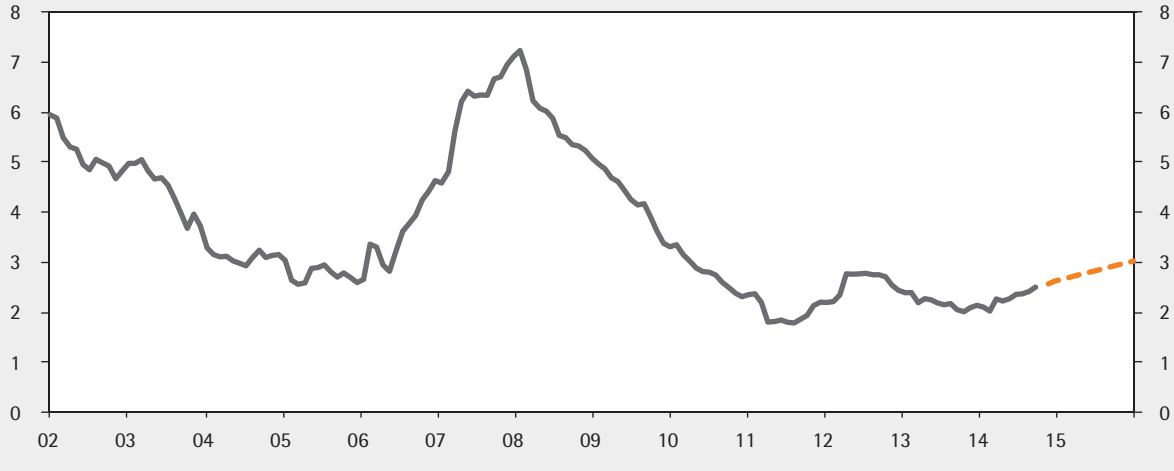

Quellen: Datastream, BVI, Helaba Volkswirtschaft/Research

ab Mitte 2014 eigene Prognose