DATEN UND FAKTEN

ZU PFANDBRIEFEN UND COVERED BONDS

Umlaufvolumen aller ausstehenden Pfandbriefe
(Angaben in Milliarden Euro)

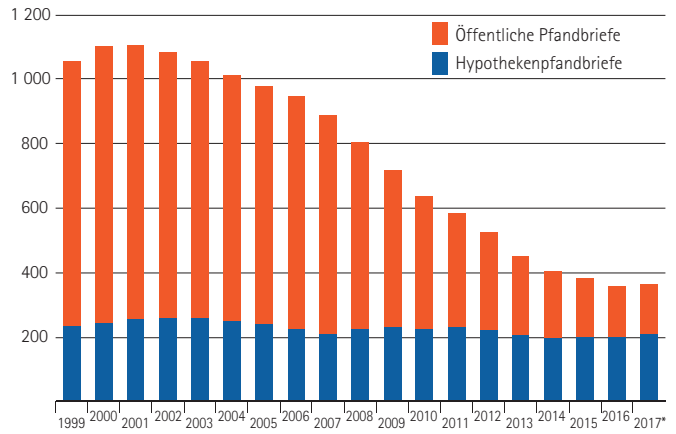

Quelle: Bundesbank, Bayern-LB Research *Oktober

Marktanteile im Euro-Benchmark Covered-Bond-Markt
(Festzinsanleihen, Emmissionsvolumen ≥ 500 Millionen Euro, Angaben in Prozent)

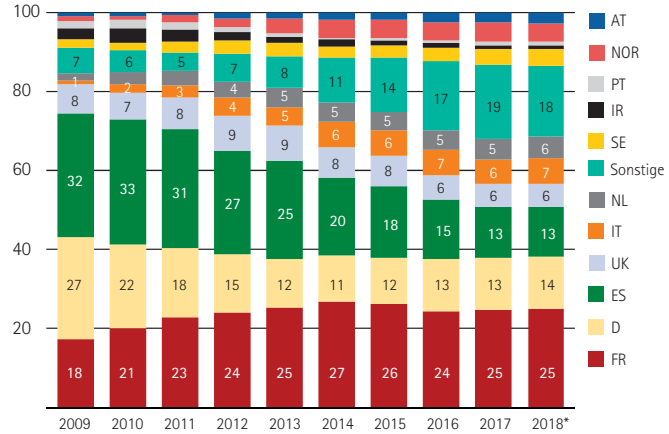

Quelle: Markit (iBoxx), Bayern-LB Research *Januar

Marktanteile – Hypothekenpfandbriefe (Angaben in Prozent)

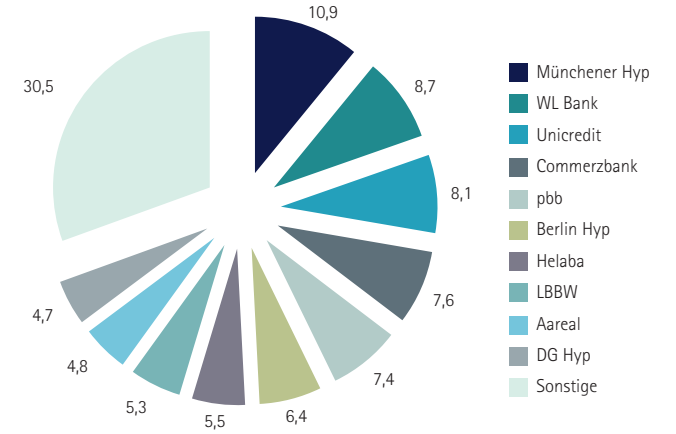

Quelle: Emittenten, Nord-LB Fixed Income Research

Marktanteile – Öffentliche Pfandbriefe (Angaben in Prozent)

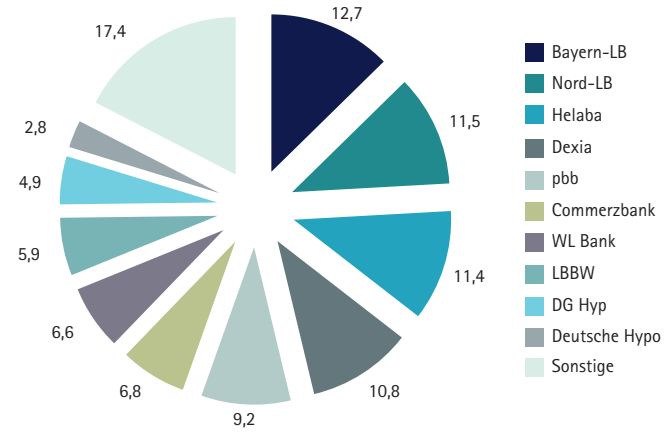

Quelle: Emittenten, Nord-LB Fixed Income Research

Fälligkeiten von Benchmark-Covered-Bonds und Neuemissionsprognose für 2018* (Angaben in Milliarden Euro)

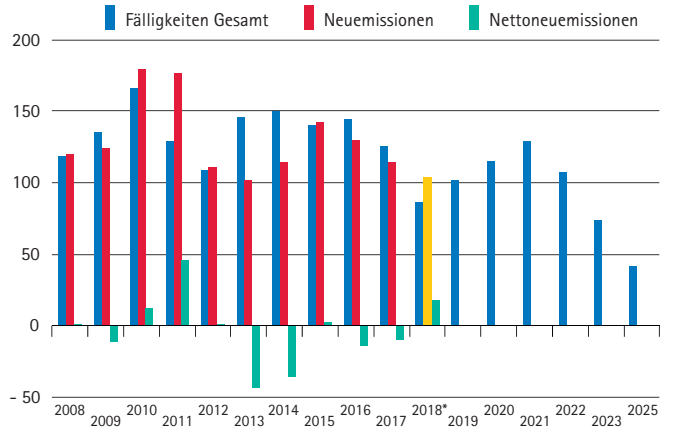

Quelle: Markit (iBoxx), Bayern-LB Research *Neuemissionsprognose Bayern-LB (gelber Balken)

Fälligkeiten von Benchmark-Covered-Bonds im Jahr 2018 nach Ländern (Angaben in Milliarden Euro)

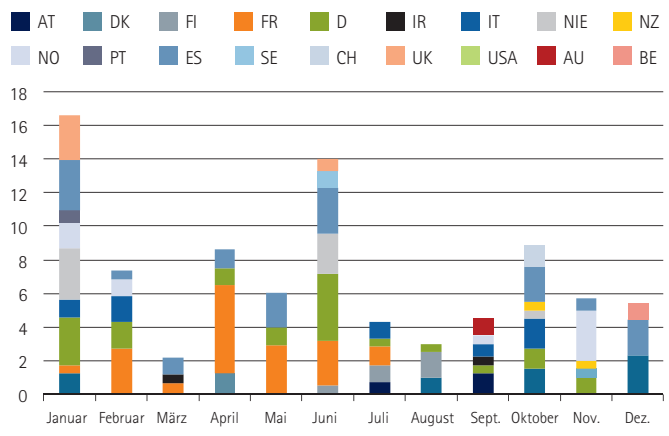

Quelle: Markit (iBoxx), Bayern-LB Research

Dieser Artikel ist urheberrechtlich geschützt. Die rechtliche Freigabe ist für den Abonnenten oder Erwerber ausschließlich zur eigenen Verwendung.
Helmut Richardi Verlag GmbH