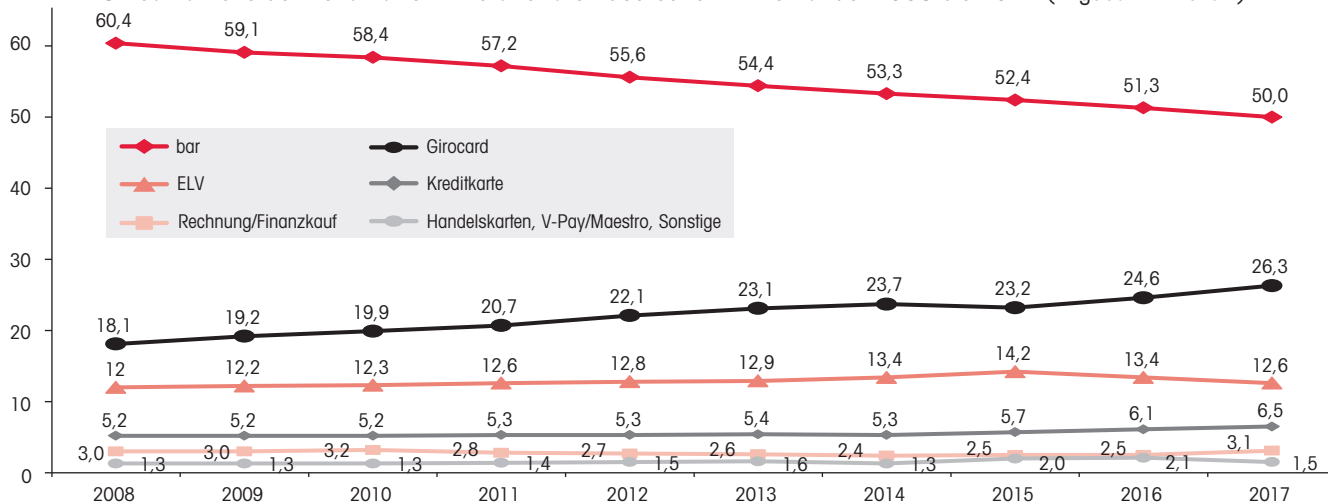


## Daten und Fakten zum Bezahlen in Deutschland

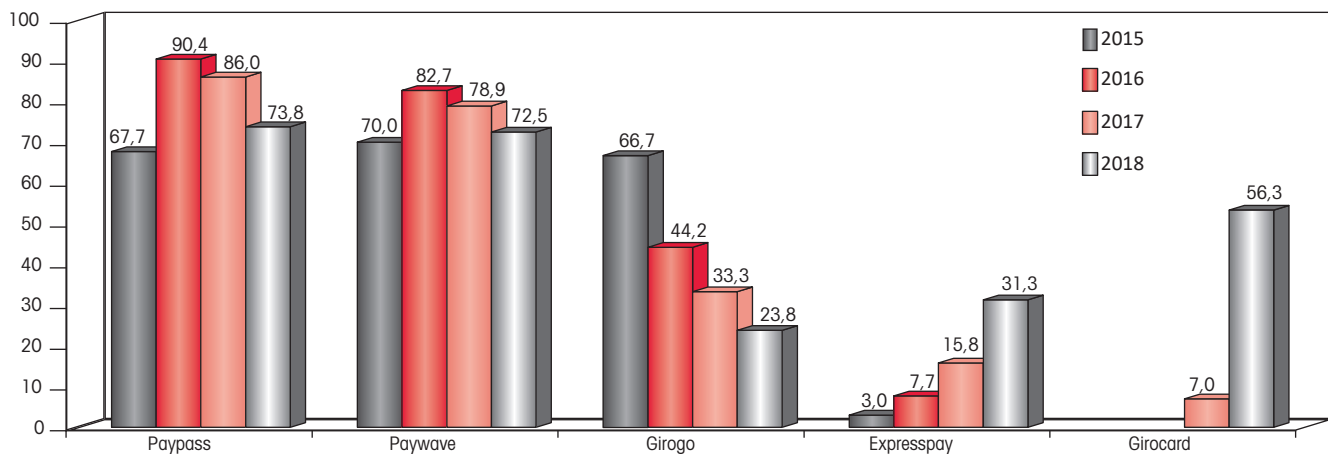
Umsatzanteile der Bezahlarten im stationären deutschen Einzelhandel 2008 bis 2017 (Angaben in Prozent)



Quelle: : EHI; Einzelhandelsumsatz ohne Kfz, Mineralöl, Apotheken, E-Commerce/Versandhandel, aber inklusive Tankstellenumsätze

### Eingesetzte Marken für kontaktloses Bezahlen im deutschen Handel

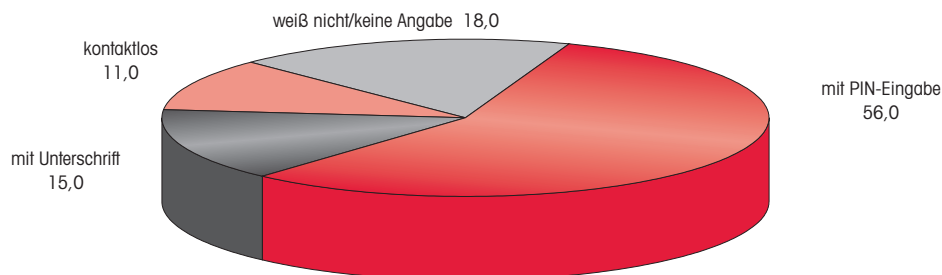
(Angaben in Prozent der Händler, die kontaktlose Zahlungen akzeptieren)



Quelle: EHI-Erhebungen 2015 bis 2018

n = 100

### Wie Verbraucher am liebsten per Girocard bezahlen (Angaben in Prozent)



Quelle: Quelle: Yougov

n = 583, gewichtet und repräsentativ für die deutsche Bevölkerung ab 18 Jahren