Geringe Mobile-Payment-Nutzung in Bayern

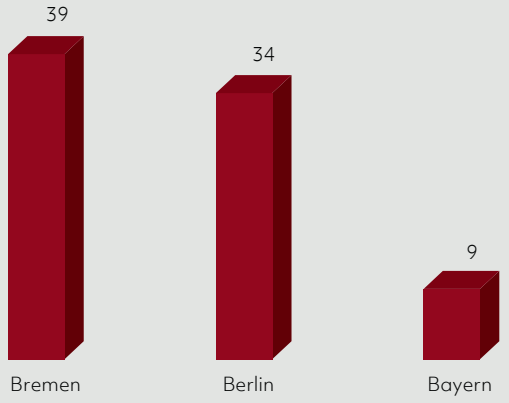

in Prozent

Quelle: First Data/Yougov

Frauen bei Mobile Payment weiterhin skeptisch

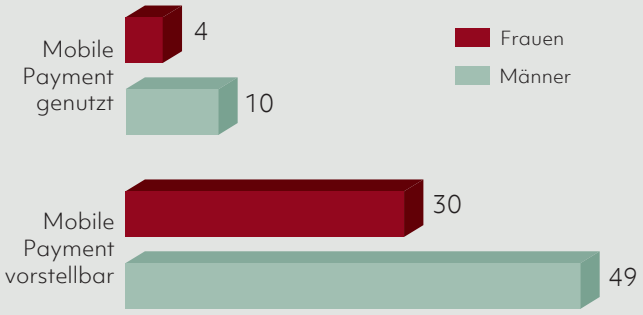

n = 3213 Verbraucher von 18 bis 69 Jahre
Befragungszeitraum 14. November 2018 bis 7. Dezember 2018

in Prozent

Quelle: Paypal Deutschland

Mittlere Altersgruppe mit der geringsten Bargeldpräferenz

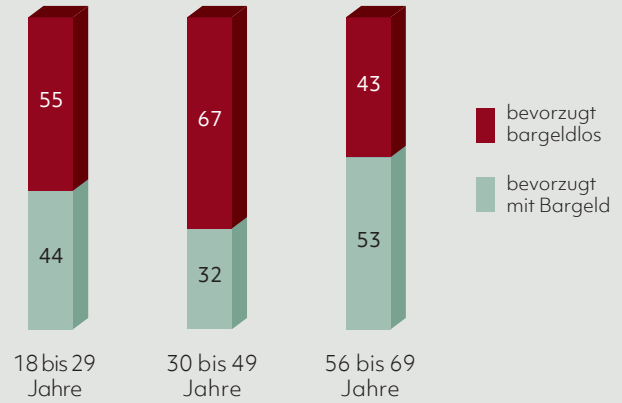

n = 3213

in Prozent

Quelle: Paypal Deutschland

Bremer zahlen am häufigsten kontaktlos

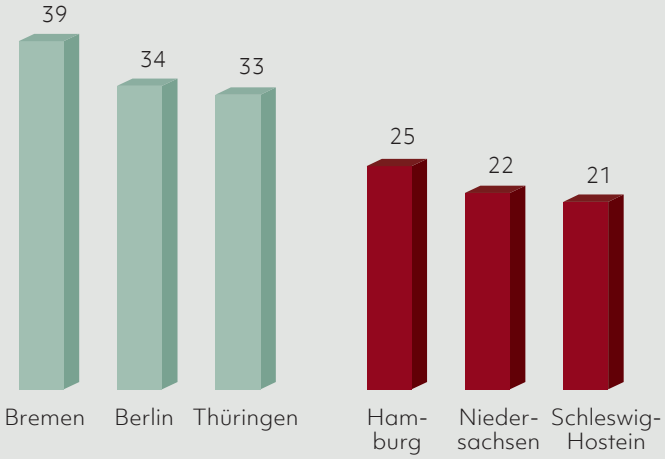

in Prozent

Quelle: First Data/Telecash

Bremen und Hessen mit der geringsten Bargeld-Präferenz



Bundesländer mit der niedrigsten Bargeldpräferenz der Verbraucher, in Prozent

Quelle: First Data/Telecash

Dieser Artikel ist urheberrechtlich geschützt. Die rechtliche Freigabe ist für den Abonnenten oder Erwerber ausschließlich zur eigenen Verwendung.
Fritz Knapp Verlag GmbH