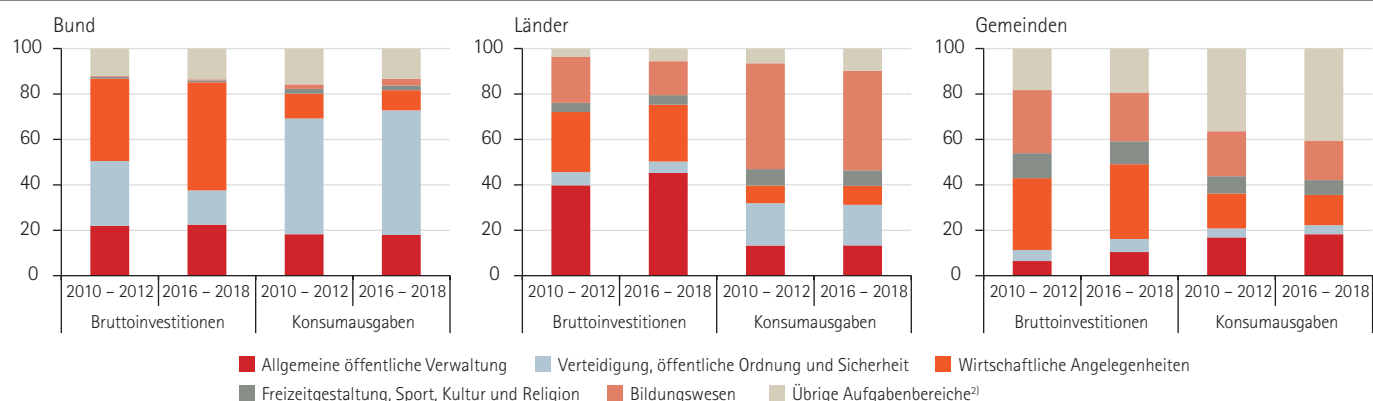


DATEN UND FAKTEN

ZU ÖFFENTLICHEN INVESTITIONEN IN DEUTSCHLAND

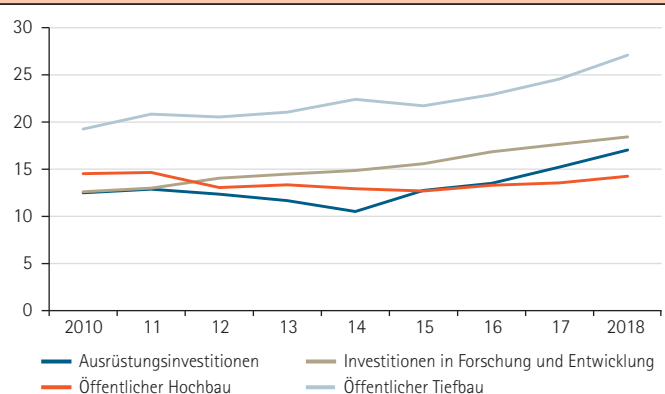
Bruttoinvestitionen und Konsumausgaben des Staates nach Aufgabenbereichen und staatlichen Teilssektoren¹⁾ (in Prozent)



1) In Abgrenzung der VGR (Classification of the Functions of Government-Einsteller)
 2) Umweltschutz, Wohnungswesen und kommunale Einrichtungen, Gesundheitswesen, Soziale Sicherung

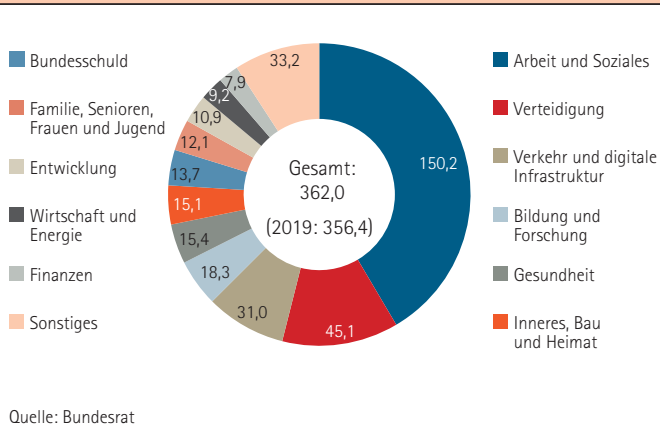
Quelle: Statistisches Bundesamt, Sachverständigenrat

Bruttoanlageinvestitionen nach ausgewählten Anlagearten (in Milliarden Euro/in jeweiligen Preisen)



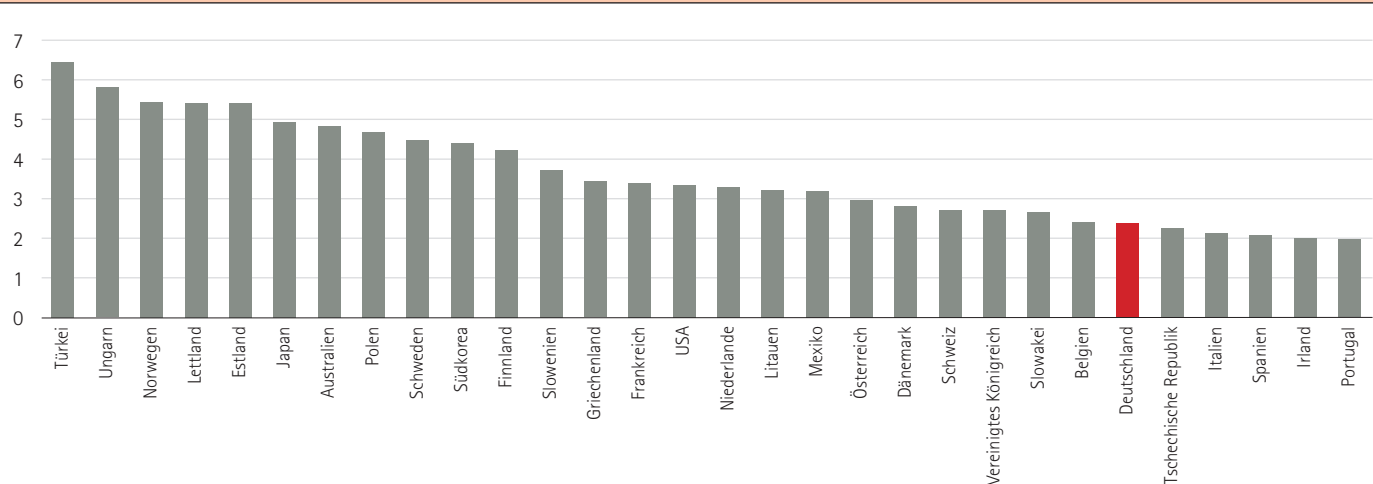
Quelle: Statistisches Bundesamt, Sachverständigenrat

Der Bundeshaushalt 2020 (in Milliarden Euro)



Quelle: Bundesrat

Öffentliche Investitionen im OECD-Vergleich 2018 (in Prozent des BIP)



Quelle: Haver Analytics, Institut der deutschen Wirtschaft, Oxford Economics