zu Banken und Fintechs

Fast zwei Drittel sind operative Fintech-Kooperationen

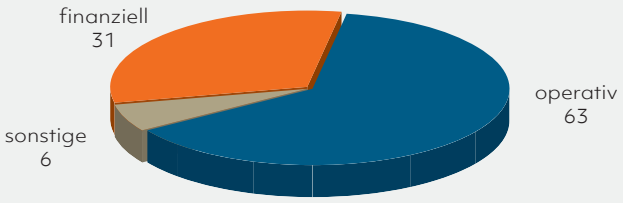

in Prozent, n = 2102 Fintech-Kooperationen von Banken und Versicherungen
Quelle: 2. PwC, Fintech-Kooperationsradar, Februar 2020

Versicherungen holen bei Fintech-Kooperationen auf

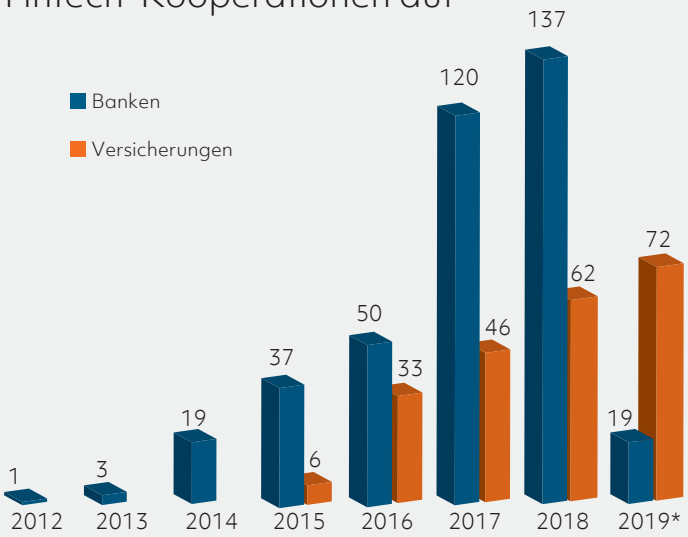

Anzahl neue, zeitlich zuordenbare Kooperationen
* bis Ende Juli annualisiert
Quelle: 2. PwC Fintech-Kooperationsradar, Februar 2020

Operative Fintech-Kooperationen größtenteils national

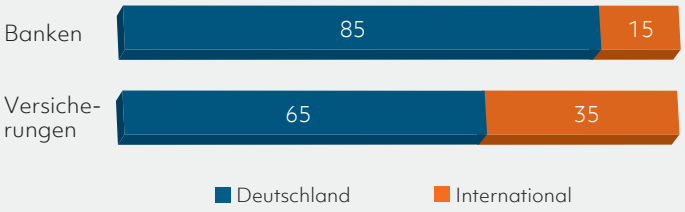

Operative Fintech-Kooperationen nach Regionen in Prozent
Quelle: 2. PwC-Fintech-Kooperationsradar, Februar 2020

40 Prozent der Mittelständler offen für Finanzdienstleistungen von Fintechs

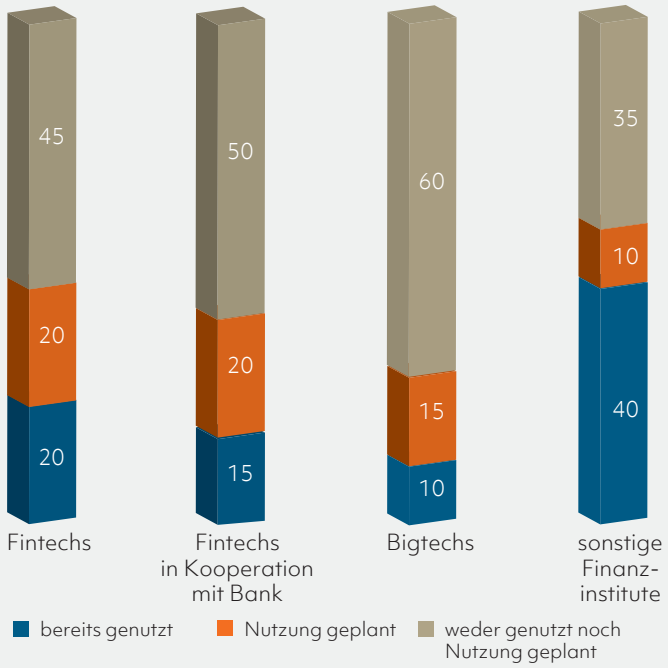

in Prozent, Differenz zu 100 Prozent entspricht Nennungen „keine Angabe"
Quelle: Ibi Research, Innovative Finanzdienstleistungen für den Mittelstand, Dezember 2019

Mittelstand vermisst Mobile Wallets

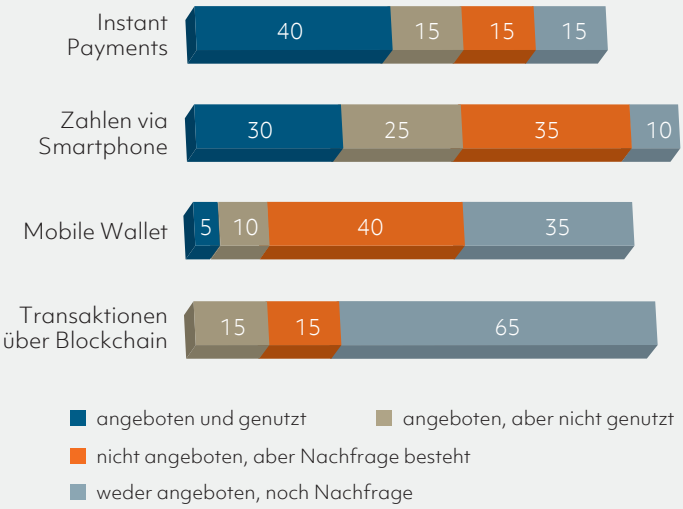

Angebot und Nachfrage nach innovativen Finanzdienstleistungen im Zahlungsverkehr aus Sicht des Mittelstands
in Prozent, Differenz zu 100 Prozent entspricht Nennungen „keine Angabe"
Quelle: Ibi Research, Innovative Finanzdienstleistungen für den Mittelstand, 2019

Dieser Artikel ist urheberrechtlich geschützt. Die rechtliche Freigabe ist für den Abonnenten oder Erwerber ausschließlich zur eigenen Verwendung.
Fritz Knapp Verlag GmbH