DATEN UND FAKTEN

ZU PFANDBRIEFEN UND COVERED BONDS

Marktanteile im Euro-Benchmark Covered-Bond-Markt (Festzinsanleihen, Emissionsvolumen ≥ 500 Millionen Euro, in Prozent)

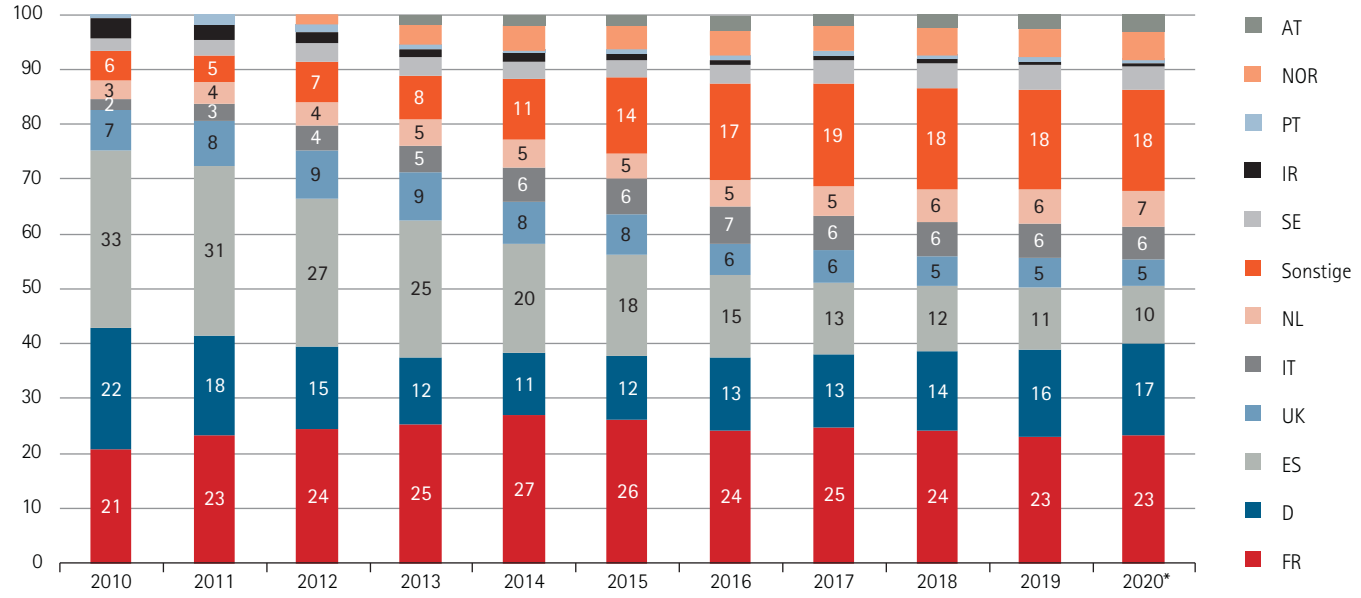

Quelle: Markit (iBoxx), Bayern-LB Research

*Januar

Marktanteile – Hypothekenpfandbriefe (in Prozent)

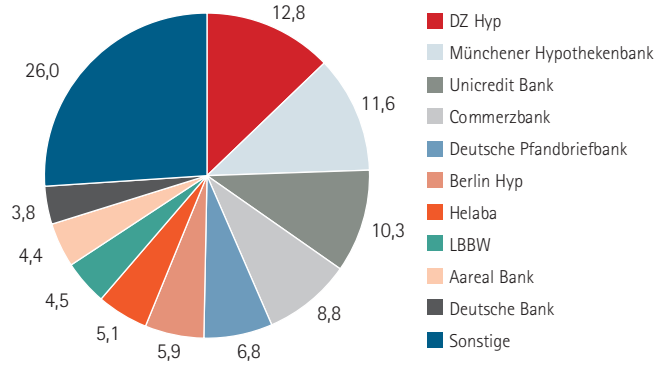

Quelle: Emittenten, vdp, Nord-LB Fixed Income & Macro Research

Marktanteile – öffentliche Pfandbriefe (in Prozent)

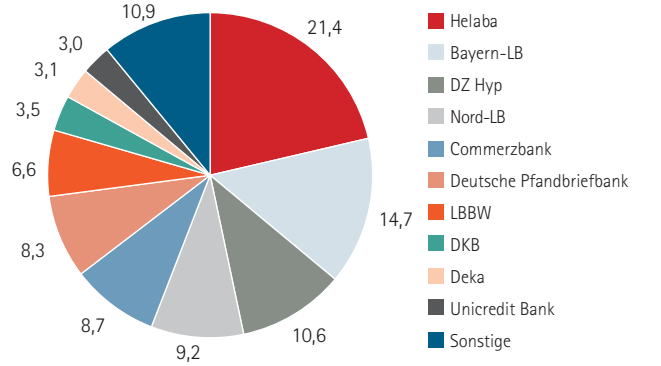

Quelle: Emittenten, vdp, Nord-LB Fixed Income & Macro Research

Entwicklung der Darlehenszusagen 2012 bis 1. Quartal 2020 (in Milliarden Euro)

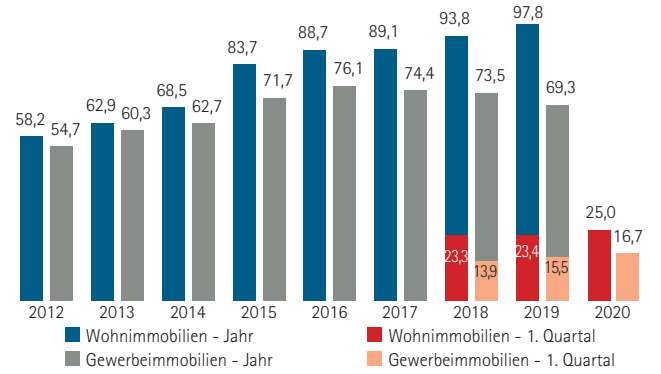

Quelle: vdp, Berichtskreis: vdp-Mitgliedsinstitute zum 31. Dezember 2019

Entwicklung des Darlehensbestandes 2012 bis 1. Quartal 2020 (in Milliarden Euro)

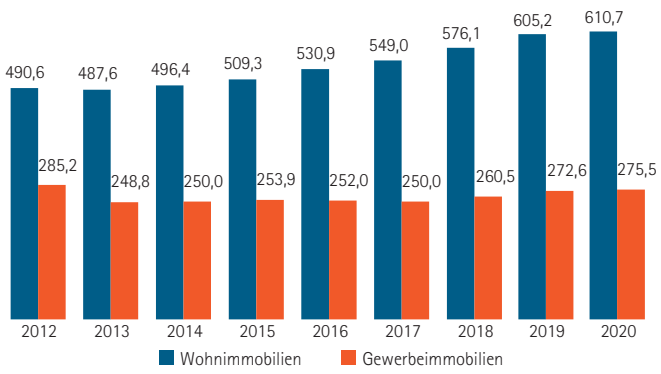

Quelle: vdp, Berichtskreis: vdp-Mitgliedsinstitute zum 31. Dezember 2019

Dieser Artikel ist urheberrechtlich geschützt. Die rechtliche Freigabe ist für den Abonnenten oder Erwerber ausschließlich zur eigenen Verwendung.
Helmut Richardi Verlag GmbH