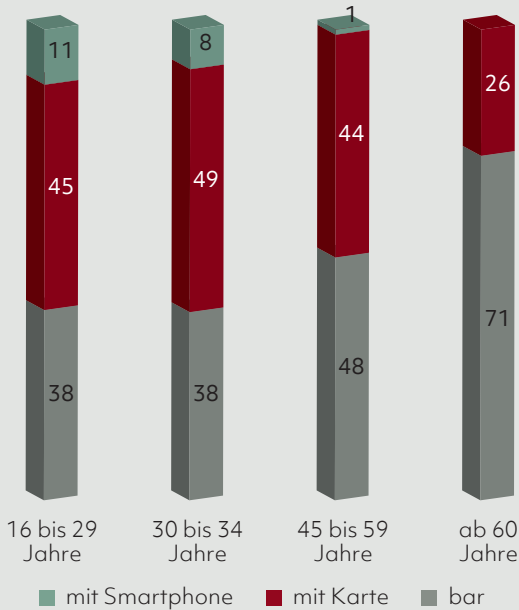
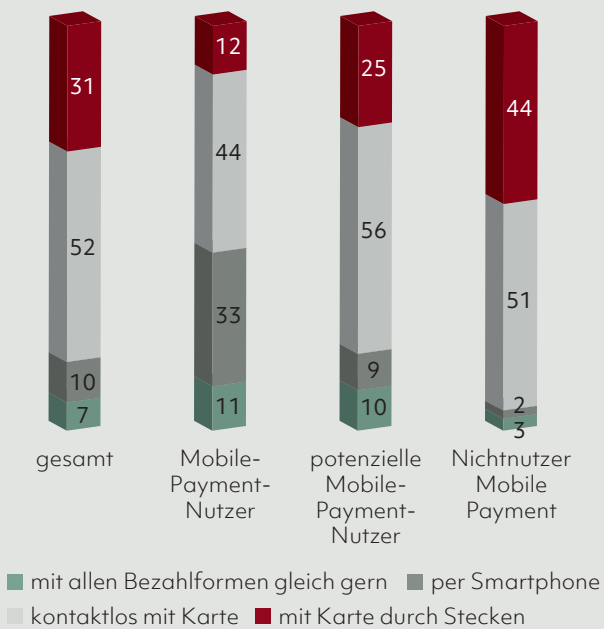


## Nur über 60-Jährige zahlen noch am liebsten bar



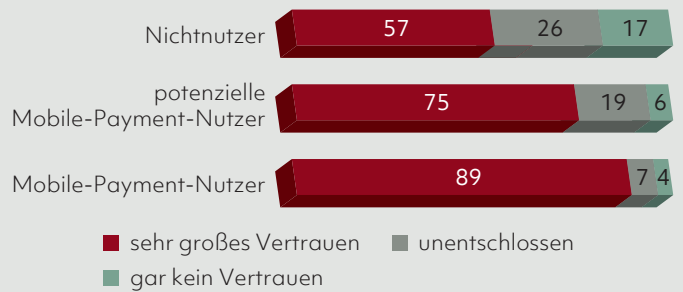
Verbraucherpräferenzen beim Bezahlen nach Altersgruppen, in Prozent, n = 1.237 Bundesbürger ab 16 Jahren  
Quelle: Initiative Deutsche Zahlungssysteme, Allensbach

## Die Mehrheit zahlt kontaktlos



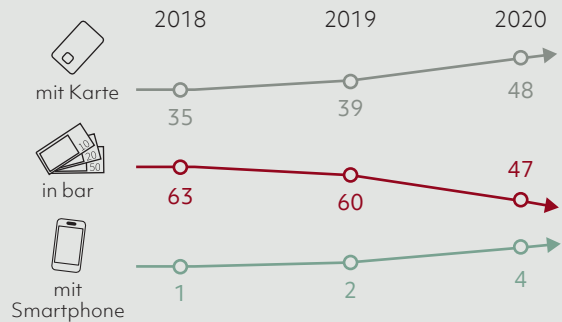
Welche bargeldlosen Bezahlformen Verbraucher bevorzugen, in Prozent, n = 632  
Quelle: Euro Kartensysteme/infas quo

## Großes Vertrauen in Mobile-Payment-Angebote der Hausbank



in Prozent, n = 632  
Quelle: Euro Kartensysteme/Inas quo

## Fast jeder zweite Einkauf per Karte



Wie Verbraucher ihre letzten Einkäufe bezahlt haben, in Prozent, n = 1.237 (Bundesbürger ab 16 Jahren)  
Quelle: Initiative Deutsche Zahlungssysteme, Allensbach

## Jeder vierte Nichtnutzer kann sich Mobile Payment vorstellen



in Prozent, n = 420  
Quelle: Euro Kartensysteme/infas quo