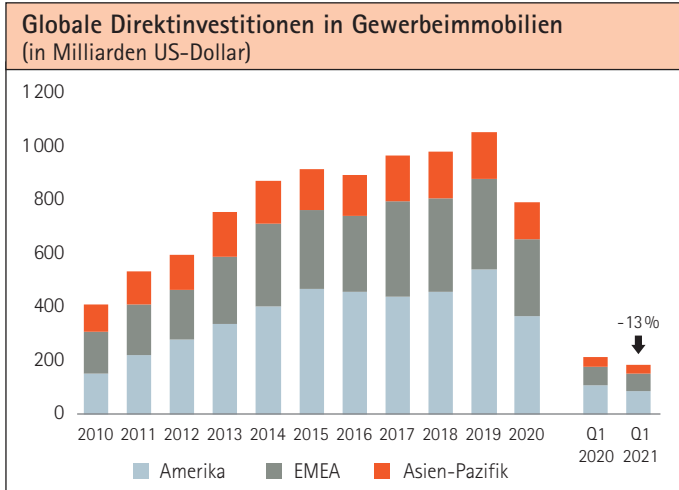


DATEN UND FAKTEN

ZU INTERNATIONALEN IMMOBILIENMÄRKTEN

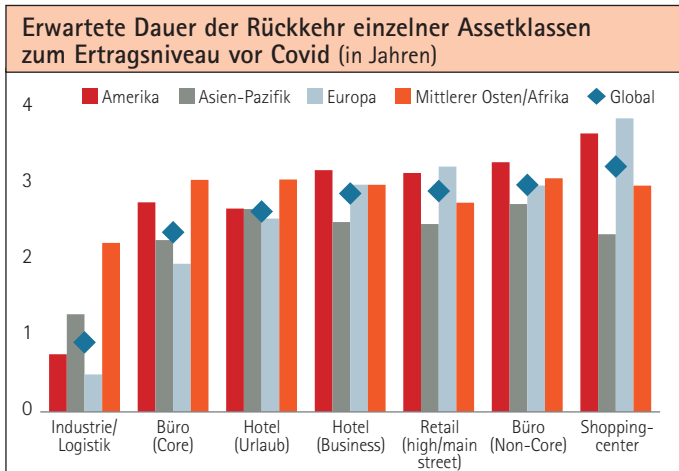


Quelle: JLL, April 2021

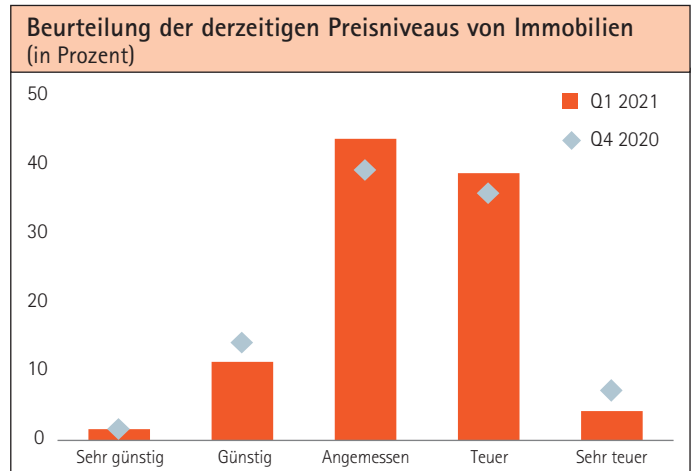
Transaktionsvolumina auf den 15 größten Gewerbeimmobilienmärkten der Welt (in Milliarden US-Dollar)

Markt	Q4 2019	Q4 2020	2019 Gesamt	2020 Gesamt	+/- Prozent 2020/2019
USA	156	110	511	312	- 39
Deutschland	31	26	85	72	- 15
Großbritannien	21	25	61	54	- 13
Japan	12	11	44	42	- 3
Frankreich	23	14	51	38	- 26
China	11	10	46	33	- 29
Südkorea	10	8	31	27	- 13
Kanada	6	6	24	19	- 24
Niederlande	5	6	18	16	- 10
Schweden	5	6	16	14	- 10
Australien	7	5	21	13	- 39
Spanien	9	3	17	10	- 40
Italien	6	4	13	10	- 24
Norwegen	3	4	8	10	+ 16
Schweiz	2	3	6	9	+ 46

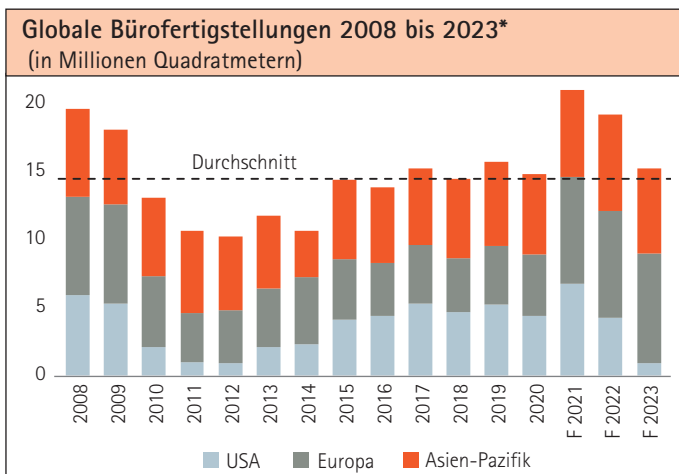
Quelle: JLL Research



Quelle: RICS, LaSalle Investment Management

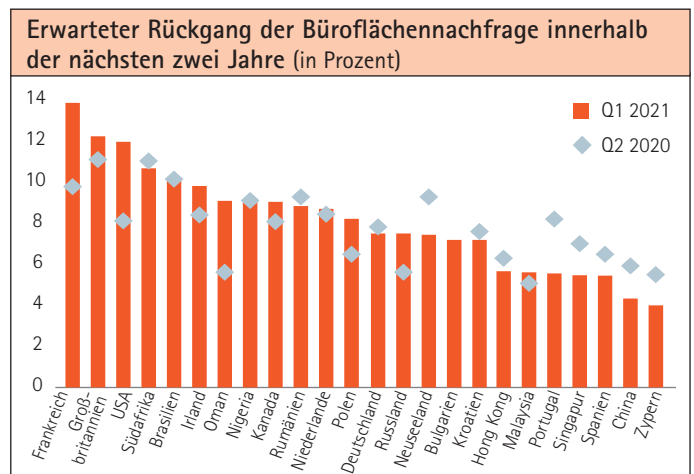


Quelle: RICS, LaSalle Investment Management



* basierend auf 24 Märkten in Europa, 50 in den USA und 22 in Asien-Pazifik.

Quelle: JLL, April 2021



Quelle: RICS