Zwei Fünftel entscheiden von Fall zu Fall über Zahlungsmethode

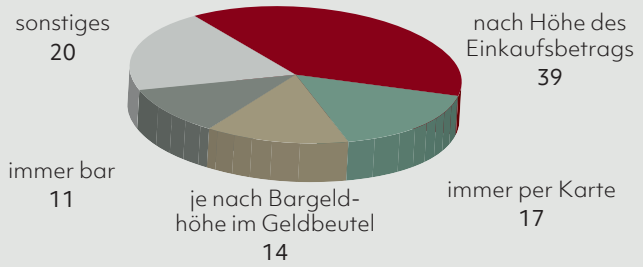

Nach welchen Kriterien Verbraucher entscheiden, wie sie an der Kasse bezahlen, in Prozent;
n = 1 200 Verbraucher, repräsentativ für die Altersgruppe 16 bis 69 Jahre, Telefonumfrage im Juni 2021

Quelle: Euro Kartensysteme/Infas Quo

Girocard als liebstes Bezahlmittel knapp vor dem Bargeld

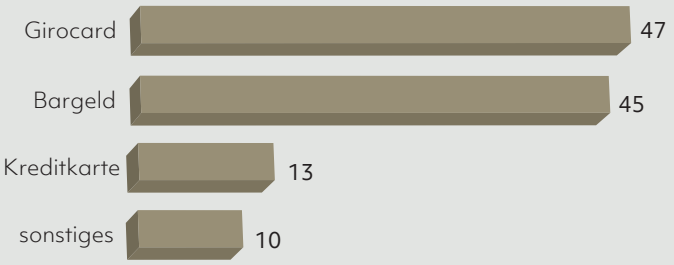

Wie Verbraucher am liebsten an der Kasse bezahlen, in Prozent;
n = 1 200 Endkunden repräsentativ
für die Altersgruppe 16 bis 69 Jahre, Telefonumfrage im Juni 2021

Quelle: Euro Kartensysteme/Infas Quo

Fast jeder Zweite hat genauso viel Bargeld im Geldbeutel wie vor zehn Jahren

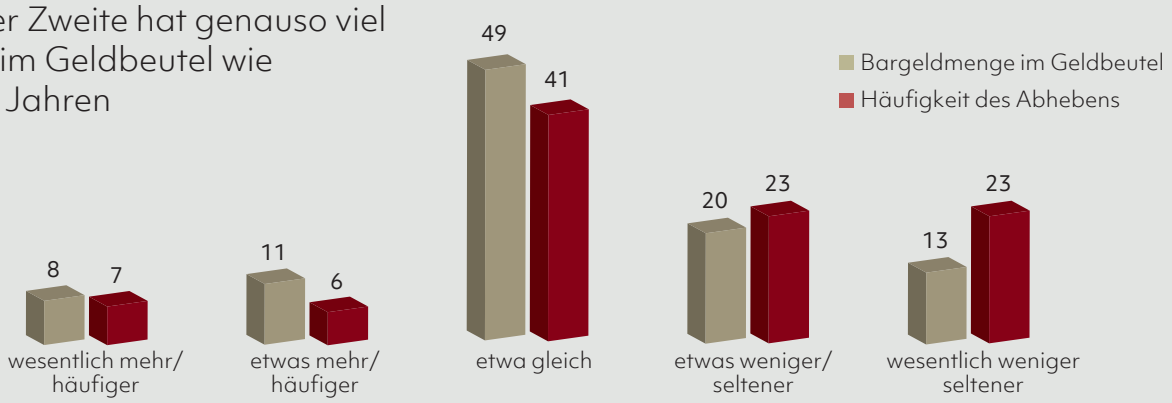

durchschnittlicher Betrag und Häufigkeit des Bargeldabhebens heute und vor zehn Jahren nach Einschätzung von Verbrauchern, in Prozent;
n = 1 200 Verbraucher, repräsentativ für die Altersgruppe 16 bis 69 Jahre, Telefonumfrage im Juni 2021

Quelle: Euro Kartensysteme/Infas Quo

Bargeldabhebungen immer noch häufiger am GAA als an der Kasse

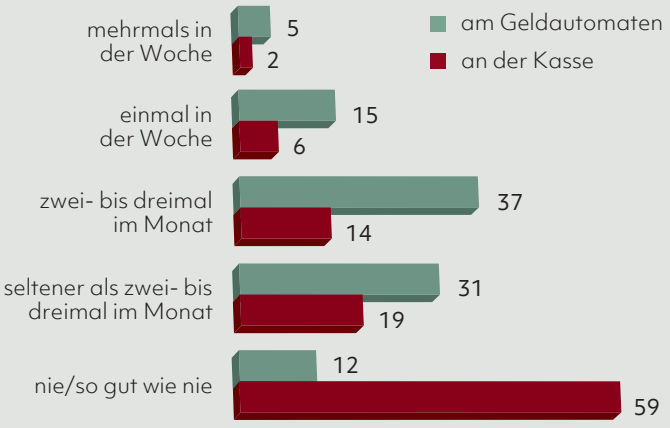

Wie häufig Verbraucher Bargeld abheben, in Prozent;
n = 1 200 Verbraucher, repräsentativ für die Altersgruppe 16 bis 69 Jahre, Telefonumfrage im Juni 2021

Quelle: Euro Kartensysteme/Infas Quo

Girocard auch bei Händlern am beliebtesten

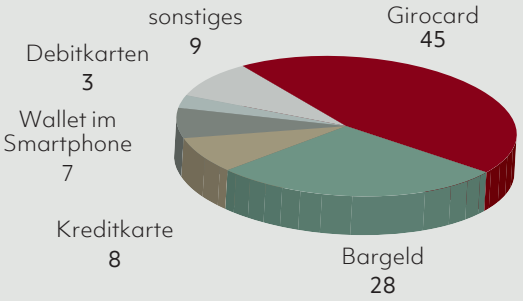

Welche Bezahlverfahren Händler am besten finden, in Prozent;
n = 350 Einzelhändler, Kassierer und Geschäftsführer
in kleinen und mittelgroßen Unternehmen,
repräsentative Telefonumfrage im Juni 2021

Quelle: Euro Kartensysteme/Infas Quo

Dieser Artikel ist urheberrechtlich geschützt. Die rechtliche Freigabe ist für den Abonnenten oder Erwerber ausschließlich zur eigenen Verwendung.
Fritz Knapp Verlag GmbH